

РУБЛЕВЫЕ ВЫПУСКИ

YTM, %	знач.	Изм., б.п.		YTD
		за день	за мес.	
ОФЗ 46020	8.3	(5)	(88)	(78)
Газпром-4	5.7	115	20	249
ОГК-2	8.9	57	(106)	(53)

СЫРЬЕВЫЕ РЫНКИ

	знач.	Изм., %		YTD
		за день	за мес.	
Золото, \$/унция	1098.4	0.5	(0.6)	0.1
Urals, \$/барр.	72.6	1.9	(2.9)	(5.2)
S&P Металлы, инд.	1687.2	0.3	0.7	(1.2)
S&P C/x прод., инд.	587.0	0.6	(2.9)	(4.6)

ДЕНЕЖНЫЙ РЫНОК

RUB млрд.	знач.	Изм.		YTD
		за день	за мес.	
РЕПО в ЦБ	70.2	23.4	(103.7)	(44.3)
Корсчета	507.5	94.7	14.9	(769.5)
Депозиты в ЦБ	321.3	(225.6)	5.8	184.7

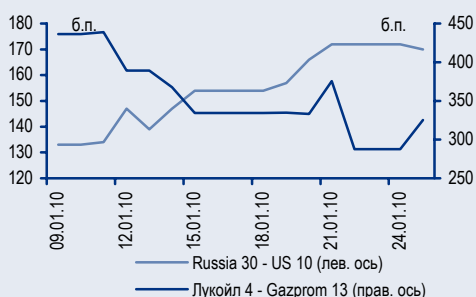
	знач.	Изм., б.п.		YTD
		за день	за мес.	
NDF 1Y, %	6.11	(14)	(34)	(32)
MOSPrime O/N, %	5.95	27	(76)	450

USD RUB	знач.	Изм., %		YTD
		за день	за мес.	
	30.12	0.9	0.7	3.3

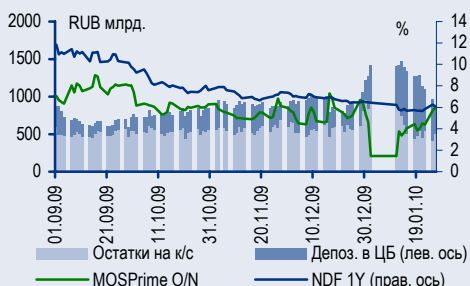
ИНДЕКСЫ

б.п.	знач.	Изм., б.п.		YTD
		за день	за мес.	
Russia 30 - UST 10	170.0	(2)	11	14
EMBI + Spread	311.7	(6.2)	17.3	17.3
ITRAXX NY	693.5	-	-	-

ИНДИКАТИВНЫЕ СПРЕДЫ



ИНДИКАТОРЫ ДЕНЕЖНОГО РЫНКА



СТРАТЕГИЯ

Внешний рынок

Продажи прекратились, однако аппетит к риску не появился

стр. 2

В ожидании информации о заседании ФРС

стр. 2

Российские бонды несколько восстановились

стр. 2

Внутренний рынок

Рубль вновь на рубеже 30 руб./долл.

стр. 2

Минфин вновь занимает по-крупному

стр. 3

Снижение цен облигаций приостановилось

стр. 3

ДЕНЕЖНЫЙ РЫНОК

Ликвидность сжалась, ставки выросли

стр. 4

КОРПОРАТИВНЫЕ СОБЫТИЯ

Вимм-Билль-Данн (ВВ-/Ва3/NR)

Компания предупреждает о тяжелом IV квартале

стр. 5

ТОРГОВЫЕ ИДЕИ

- ✦ Рублевые облигации качественных эмитентов привлекательны для покупки при спреде к ставкам РЕПО и NDF, равном более 300 б.п. К их числу относятся среднесрочные выпуски ОФЗ, ВТБ24-1, РЖД-10, а также АФК Система-3, Башнефть-3, Акрон-3, ЛК Уралсиб-2.
- ✦ Рублевые выпуски Сибметинвест-1,2 торгуются с премией (25–50 б.п.) к кривой доходностей еврооблигаций Евраз с учетом текущих ставок NDF на руб./долл.
- ✦ Выпуски РЖД-15,17,18 с плавающим купоном предлагают наилучшее соотношение риска и доходности при игре на снижение ставок MosPrime.
- ✦ Выпуски TNK-BP выглядят наиболее недооцененными среди бумаг инвестиционной категории GEM. Gazprom'18 дешевле относительно Petrobras'17.
- ✦ Банковские выпуски Russian Standard Bank'11 и HCFB'11 отстали от рынка в сегменте бумаг с рейтингом категории «ВВ/Ва».
- ✦ Покупать еврооблигации Sineк'15, выглядящие дешево для своих рейтингов (-/Ва1/BBB-).
- ✦ Покупать бумаги NKNH'12, недооцененные относительно бумаг металлургических эмитентов с рейтингом на уровне «В» (Евраз и ТМК).

RUSSIAN INFORMER

Новости и комментарии, относящиеся к рынку акций, см. в нашем ежедневном издании Russian Informer.

Стратегия

Внешний рынок

Продажи прекратились, однако аппетит к риску не появился

Активность продавцов на рынках рискованных активов вчера заметно снизилась, чему способствовали неплохие данные о прибылях в корпоративном секторе (в частности у компаний Eaton, Apple, Texas Instruments). Помимо этого, уменьшились опасения относительно смены главы ФРС, после того как Бен Бернанке получил поддержку в Сенате. Из экономических данных в США были опубликованы вчера только показатели продаж жилья на вторичном рынке, которые упали в декабре на 18,7%. Аппетит к риску оставался невысоким, что способствовало снижению доходностей на рынке UST. Так, доходность **10Y UST** опустилась на 7 б.п. до 3,57%, а наклон кривой UST не изменился. Сегодня состоится аукцион по размещению двухлетних бумаг рекордным объемом 44 млрд долл.

В ожидании информации о заседании ФРС

Рынки, по-видимому, будут оставаться вблизи текущих ценовых уровней до публикации сообщений о результатах начинающегося сегодня заседания ФРС США, после которого должна наступить ясность относительно процесса сворачивания стимулирующих мер, в частности, завершения программы выкупа ипотечных закладных, которое намечено на март. Напомним, что срок действия валютных своп линий, предоставляемых ФРС, завершается на следующей неделе. По нашему мнению, в прошлом году большая часть покупок на первичном рынке UST была совершена за счет ликвидности, предоставлявшейся ФРС и полученной прежде всего в результате выкупа токсичных активов (к которым относятся высокорисковые ипотечные бумаги (subprime MBS)). В связи с этим завершение программы выкупа ипотечных бумаг может оказать давление на рынок UST, учитывая высокий объем первичных размещений. Ввиду слабости рынка недвижимости мы не исключаем, что ФРС продлит программу выкупа.

Российские бонды несколько восстановились

В российском сегменте котировки двигались вверх, однако торговая активность была низкой. Евробонд **Russia'30** торговался на отметке 113,25% от номинала, а суверенный спред остался на уровне 175 б.п. В корпоративном сегменте покупатели появились в бумагах **TNK-BP'18** (+30 б.п.), **GazpromWN'14** (+20 б.п.), **Gazprom'14** (+35 б.п.).

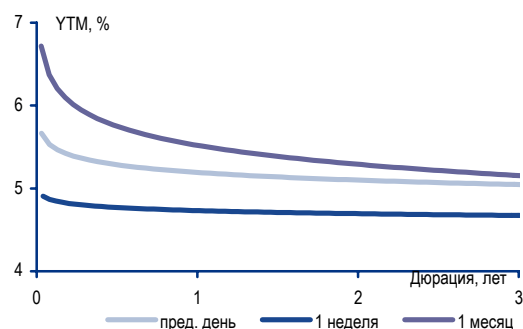
Денис Порывай, poryvajdv@uralsib.ru

Внутренний рынок

Рубль вновь на рубеже 30 руб./долл.

Открывшись на 30 копеек дешевле уровня закрытия прошлой недели, рубль котировался относительно бивалютной корзины ЦБ в сравнительно узком диапазоне – 35,6–35,7 руб. Доллар торговался вблизи 30 руб./долл. Спрос на рублевую ликвидность, формируемый налоговыми платежами (вчера истек последний срок уплаты НДС и акцизов в этом месяце), стал основным фактором, удержавшим рубль от более резкого ослабления. Поскольку основная часть налоговых платежей в этом месяце уже завер-

Изменение кривой NDF долл./руб. – LIBOR



Источники: Bloomberg

шена (осталось заплатить только налог на прибыль), рубль будет более чутко реагировать на снижение котировок нефти. На рынке форвардных контрактов курс рубля не изменился, что привело к снижению на 20 б.п. вмененных ставок по NDF на руб./долл.

Минфин вновь занимает по-крупному

Завтра Минфин проведет аукцион по размещению нового выпуска ОФЗ 25073 номиналом 45 млрд руб. с погашением 1 августа 2012 г. Недавний рост ставок валютных форвардных контрактов снижает интерес нерезидентов к выпускам ОФЗ. Покупательская активность российских участников останется под давлением повышенных ставок денежного рынка (порядка 6% годовых по однодневной ликвидности). В итоге мы ожидаем, что Минфин не сумеет реализовать на аукционе весь предложенный объем бумаг. Исходя из положения кривой ОФЗ, справедливая доходность новых бумаг находится на уровне YTM7,2-7,3%.

Снижение цен облигаций приостановилось

Заметное снижение цен рублевых облигаций, наблюдавшееся в конце прошлой недели, вернуло на рынок покупателей, посчитавших, что цены уже достаточно сильно просели, чтобы увеличить позицию. Небольшие покупки прошли в выпусках **МГор-56**, **МГор-61**, а также бумагах **РЖД-10** и **Газпром-13**. Кстати говоря, бумаги **МГор-61** и **РЖД-10** находятся несколько выше кривых доходностей своих эмитентов. В сегменте бумаг первого эшелона наиболее недооценены банковские облигации **ВТБ24-1** (YTM9,0%), которые мы рекомендуем к покупке. Во втором эшелоне большинство ликвидных бумаг котировалось на достигнутых ранее уровнях, в частности, несколько крупных сделок прошло в выпусках Сибметинвеста по цене 105,5% от номинала. На наш взгляд, снижение цен на рынке облигаций ограничено объемом рублевой ликвидности, который позволит ставкам денежного рынка снизиться на 50–100 б.п. после завершения налогового периода.

Денис Порывай, poryvajdv@uralsib.ru

Денежный рынок

Ликвидность сжалась, ставки выросли

Уровень ликвидности снизился после уплаты компаниями НДС и акцизов, а ставки на рынке межбанковского кредитования поднялись. Базовая од-нодневная ставка MosPrime выросла на 27 б.п. и достигла 5,95% – самого высокого показателя за последний месяц.

Вчера банки выбрали лишь 2,73 млрд в трехмесячных беззалоговых кредитах из предложенных ЦБ 5 млрд руб. Сегодня ЦБ проведет аукцион по размещению 60 млрд руб. в пятинедельных кредитах. Спрос со стороны банков может оказаться выше вчерашнего из-за меньшего срока предлагаемого фондирования.

Остатки на корсчетах кредитных организаций в ЦБ выросли на 94,7 млрд руб. и составили 507,5 млрд руб., в то время как остатки на депозитах банков упали на 225,6 млрд руб. до 321,3 млрд руб.

Объем операций РЕПО-кредитования, проведенных ЦБ, увеличился ровно наполовину по сравнению с предыдущей сессией и составил 70,2 млрд руб.

Рубль вчера продолжил обесцениваться и, потеряв 22 копейки, закрылся на отметке 30,12 руб./долл. Сегодня ослабление рубля продолжится на фоне укрепления доллара (сегодня утром он достиг 1,4 долл./евро) и падения цен на нефть. Снижающиеся фондовые индексы также поддерживают доллар. Мы ожидаем, что сегодня курс рубля снизится до 30,2–30,3 руб./долл.

Динамика требований ЦБ к банкам

Задолженность банков перед ЦБ, млрд руб.

	Текущий уровень 25.01.2010	Максимальный уровень 27.01.2009	Изменение
Однодневные кредиты	0,16	5,31	(5,16)
Ломбардные кредиты	35,2	34,7	0,5
Прочие кредиты	342	448	(106)
Беззалоговые кредиты	143	1 835	(1 692)
РЕПО	130	763	(633)
Итого	651	3 087	(2 435)

Источники: Банк России

Владимир Тухомиров, tih_vi@uralsib.ru
 Леонид Слипченко, slipchenkola@uralsib.ru
 Наталья Майорова, mayorovang@uralsib.ru

Корпоративные события

Вимм-Билль-Данн (ВВ-/ВАЗ/NR)

Компания предупреждает о тяжелом IV квартале

ВБД прогнозирует EBITDA по итогам года на уровне 300–310 млн долл. Вчера Вимм-Билль-Данн выпустил пресс-релиз, в котором известил о том, что ему пришлось прибегнуть к вынужденному ограничению производства некоторых молочных продуктов в IV квартале ввиду дефицита сырого молока в России. Кроме того, в IV квартале был отмечен рост цен на сырое молоко, что, помимо снижения объема выпускаемой продукции в молочном сегменте, привело к падению рентабельности этого сегмента (в III квартале рентабельность по EBITDA в целом по компании составила 16,9%, за девять месяцев 2009 г. – 15,5%). Молочный сегмент является ключевым для ВБД, по итогам девяти месяцев 2009 г. на него пришлось 70% от общей выручки компании. По итогам года ВБД ожидает получить EBITDA в размере 300–310 млн долл., это означает, что в IV квартале было получено 53–63 млн долл. EBITDA против 89 млн долл. в III квартале и 85 млн долл. во II квартале. Полные финансовые результаты за IV квартал и целый 2009 г. будут опубликованы в марте.

Незначительное влияние на долговую нагрузку. На конец III квартала отношение Долг/EBITDA составляло у ВБД умеренные 1,6. При этом краткосрочный долг, представленный преимущественно выпуском облигаций ВБД-3 с офертой 3 сентября 2010 г., равнялся 130 млн долл., и с избытком покрывается денежными средствами на балансе (206 млн долл.). В открытых источниках мы не встречали сообщений о привлечении компанией новых займов. Таким образом, если в течение последних трех месяцев ВБД не увеличивал уровень долга, то по итогам 2009 г. показатель Долг/EBITDA компании ухудшится лишь незначительно – до 1,7–1,8. Кроме того, несмотря на трудности в российской экономике в 2009 г., ВБД показал способность генерировать стабильные чистые денежные потоки (104 млн долл. за девять месяцев 2009 г.) при умеренных капитальных затратах (76,8 млн долл.).

Облигации ВБД низколиквидны, рекомендуем дождаться первичных размещений. В настоящее время находящиеся в обращении выпуски ВБД-2 и ВБД-3 не отличаются высокой ликвидностью и котируются на уровнях YTW 8,5–9,1%, что не кажется нам привлекательным в текущих условиях. У компании зарегистрированы восемь выпусков биржевых облигаций общим объемом 30 млрд руб., и мы рекомендуем инвесторам дождаться и участвовать в первичном размещении эмитента, отличающегося умеренной долговой нагрузкой. Ближайшее крупное погашение у компании приходится на оферту по выпуску ВБД-3 в сентябре, соответственно, выход ВБД на первичный рынок может состояться во II–III квартале.

Надежда Мырскова, myr_nv@uralsib.ru

Календарь предстоящих событий

26 января	Оферта МДМ-7 (5 млрд руб.). Оферта Росскат-Капитал-1 (1,2 млрд руб.). Оферта Вымпелком-Инвест-1 (10 млрд руб.). Оферта Ханты-Мансийск СтройРесурс-2 (2 млрд руб.).
27 января	Размещение ОФЗ-25073 (45 млрд руб.). Оферта ЛК Уралсиб-2 (5 млрд руб.). Оферта ЛК Уралсиб-4 (2 млрд руб.). Оферта ЛК Уралсиб-5 (3 млрд руб.). Оферта ЛЭКстрой-2 (2,5 млрд руб.).
28 января	Оферта Уралхимпласт-1 (0,5 млрд руб.). Оферта Жилсоципотека-Финанс-3 (1,5 млрд руб.). Оферта Пенноплэкс Финанс-2 (2,5 млрд руб.).
1 февраля	Погашение АИЖК-2 (1,5 млрд руб.).
2 февраля	Оферта КБ Кедр-3 (1,5 млрд руб.). Оферта Ипотечное Агентство Республики Татарстан-1 (1 млрд руб.). Погашение Номос-Банк-2010 (200 млн долл.).
3 февраля	Погашение Кредит-Европа-Банк-1 (3,5 млрд руб.).
4 февраля	Оферта ВТБ-2015 (750 млн долл.). Погашение Комплекс Финанс-1 (1 млрд руб.).
8 февраля	Оферта М.О.Р.Е.-Плаза-1 (1 млрд руб.).
9 февраля	Оферта Завод Арсенал-3 (0,3 млрд руб.). Оферта ТрансТехСервис-1 (1 млрд руб.). Оферта Группа ЛСР-2 (5 млрд руб.).
10 февраля	Погашение Газпром-4 (5 млрд руб.).
11 февраля	Оферта Сбербанк-2015 (CALL, 1 млрд долл.). Оферта МОЭК-1 (6 млрд руб.). Погашение Вымпелком-2010 (300 млн долл.). Погашение Красный Богатырь-1 (2 млрд руб.). Погашение Компания Усть-Луга-1 (0,6 млрд руб.).
12 февраля	Оферта Вестер-Финанс-1 (1,5 млрд руб.). Оферта Банк Москвы-2 (10 млрд руб.). Оферта ТГК-10-2 (5 млрд руб.). Оферта Балтинвестбанк-1 (1 млрд руб.). Погашение Инком-Лада-2 (1,4 млрд долл.). Погашение Русфинанс Банк-4 (4 млрд руб.). Погашение Межпромбанк-2010 (150 млн долл.).
14 февраля	Погашение НМЗ им. Кузьмина-1 (1,2 млрд руб.).
15 февраля	Оферта ВТБ 24-2 (10 млрд руб.).

Календарь событий денежного рынка

26 января	Центробанк разместит беззалоговые кредиты сроком на 5 недель
27 января	Банки должны вернуть Центробанку 49,4 млрд руб. Банки должны вернуть Минфину 55 млрд руб.
28 января	Выплата налога на прибыль
1 февраля	Центробанк ужесточит требования к банкам для получения беззалоговых кредитов

Календарь оферт

Дата оферты	Выпуск	Объем выпуска, млн руб.	Цена оферты, %	Ставка предыдущего купона, %	Новая ставка купона, %	Дата следующей оферты / погашения
26.01.10	МДМ-Банк-7	5000	100	8,4	11,75	19 июля 2012
	Роскат-Капитал-1	1200	100	20,0	18,0	21 июля 2010
	ВымпелКом-Инвест-1	10000	100	9,05	9,25	19 июля 2013
	Нижне-Ленское-Инвест-3	1000	100	14,0	14,0	26 июля 2011
	Ханты-Мансийск СтройРесурс-2	2000	100	14,0	10,0	27 июля 2010
27.01.10	ЛК УРАЛСИБ-2	5000	100	12,99	14,5	21 июля 2011
	ЛК УРАЛСИБ-4	2000	100	17,5	16,5	19 января 2012
	ЛК УРАЛСИБ-5	3000	100	17,5	14,25	26 января 2011
	ЛЭКстрой-2	2500	100	14,5	0,1	22 июля 2011
28.01.10	Межпромбанк-1	3000	100	13,25	13,25	26 февраля 2011
	Жилсоципотека-Финанс-3	1500	100	13,9	9,0	25 февраля 2010
	Пеноплэкс Финанс-2	2500	100	13,9	-	-
29.01.10	Уралхимпласт-1	500	100	16,5	13,75	29 апреля 2010
02.02.10	КБ Кедр-3	1500	100	12,8	12,8	22 июля 2011
	Ипотечное Агентство Республики Татарстан-1	1000	100	17,0	17,0	3 августа 2010
04.02.10	ВТБ-2015	USD750	100 (CALL)	6,315	7,815	29 апреля 2010
08.02.10	М.О.Р.Е.-Плаза-1	1000	100	15,5	-	-
09.02.10	ТрансТехСервис-1	1000	100	16,0	-	-
	Группа ЛСР-2	5000	100	13,25	-	-

Рынок рублевых облигаций

Выпуск	Объем, млн	Купон, %	Дата			Месяцев до		Цена	Изм.	Торговый объем, шт (осн.+РПС)	Котировки		Доходность, %			Дюр, лет	Рейтинг F/M/S	Сектор
			купона	оферты	погаш	офрт	погаш				покупка	продажа	офрт	погаш	текущ			
КОРПОРАТИВНЫЕ РУБЛЕВЫЕ ОБЛИГАЦИИ																		
7Контин.02	7 000 R	7.80	17.06.10	24.06.10	14.06.12	5.0	29.1	96.32			94.00	102.00	17.56		4.04	0.36	торговля	
АВТОВА3об3	5 000 R	9.60	22.06.10		22.06.10		5.0	98.50		50	97.50	98.50		13.84	4.86	0.36	автопром	
АВТОВА3об4	5 000 R	18.50	25.05.10	27.05.10	20.05.14	4.0	52.6	100.00	-0.88		98.00	98.50	18.75	9.55	2.22	0.29	автопром	
АвтомирФ-2	2 000 R	0.10	23.06.10		23.06.10		5.1				1.03						торговля	
АдаманФ2об	2 000 R	16.00	18.02.10		20.05.10		3.9				20.00						строительство	
АИЖК 10об	6 000 R	8.05	15.02.10		15.11.18		107.3	94.00	-2.09	476	92.05	95.00		9.67	2.16	4.38	/A3/BBB	
АИЖК 11об	10 000 R	8.20	15.03.10		15.09.20		129.6	91.00	-6.25	100	92.00	95.50		9.55	2.22	5.00	/A3/BBB	
АИЖК 2об	1 500 R	11.00	01.02.10		01.02.10		0.3	100.53						-7.61	5.52	0.03	/A3/BBB	
АИЖК 3об	2 250 R	9.40	15.04.10		15.10.10		8.9	100.20			97.03			9.43	2.31	0.65	/A3/BBB	
АИЖК 4об	900 R	8.70	01.02.10		01.02.12		24.7	103.00						7.29	2.13	1.72	/A3/BBB	
АИЖК 5об	2 200 R	7.35	15.04.10		15.10.12		33.2	95.71			96.50	97.30		9.87	1.89	1.87	/A3/BBB	
АИЖК 6об	2 500 R	7.40	15.04.10		15.07.14		54.5	95.34		114 762	92.00	97.50		9.30	1.91	2.78	/A3/BBB	
АИЖК 7об	4 000 R	7.68	15.04.10		15.07.16		78.9	94.26	-1.49		1.01	95.39		9.49	2.01	3.67	/A3/BBB	
АИЖК 8об	5 000 R	7.63	15.03.10	15.03.14	15.06.18	50.0	102.2	93.00		80 000	91.00	94.29	10.47	9.55	2.22	2.70	/A3/BBB	
АИЖК 9об	5 000 R	7.49	15.02.10		15.02.17		86.0	92.50	-3.99	20	92.51	93.70		9.81	2.04	3.58	/A3/BBB	
АиФ-02	1 000 R	16.00	25.06.10	31.12.10	21.12.12	11.0	35.5	100.29	-0.21		100.40	100.75	15.90	9.87	7.96	0.78	телеком	
АК БАРС-03	10 000 R	13.10	27.04.10	05.05.10	25.10.11	3.0	21.4	101.10		14 382	100.95	101.10	8.12	6.46	0.26		BB/Baa3/	
АК БАРС-04	5 000 R	13.00	20.04.10		15.10.13		45.4	100.95	-0.05	17 000	100.90	101.00		13.06	6.42	2.64	BB/Baa3/	
Акрон-2	3 500 R	14.05	25.03.10	26.09.11	19.09.13	20.0	44.5	103.00	-0.50	30 575	102.90	103.30	12.27	6.80	1.33		сырье	
Альянс-01	3 000 R	14.00	17.03.10		14.09.11		20.0	95.50			93.00	98.00		17.96	7.31	1.23	сырье	
Амурмет-02	2 000 R	9.15	26.02.10		26.02.10		1.2										металлургия	
Амурмет-03	3 000 R	0.10	16.04.10		15.04.11		14.9										металлургия	
Амурмет-07	6 000 R	18.00	31.03.10		30.06.12		29.7										металлургия	
Аркада-03	1 200 R		01.04.10		31.03.11		14.4	1.41	-0.97	4 191	1.45	1.78					с/х	
Атомэпр01	30 000 R	11.50	15.02.10		15.02.14		49.5	100.75	-0.15	50 500	1.00	100.75		2.51	2.53	3.73	энергетика	
Атомэпр02	30 000 R	11.50	15.02.10		15.02.14		49.5	101.04	0.14		100.70	101.00		2.43	2.53	3.74	энергетика	
БалтИнвБ-1	1 000 R	16.00	26.01.10	04.05.10	26.04.11	3.0	15.3	99.90					16.18	3.99	0.23		/B3/	
БАНАНА-M-2	1 500 R	11.50	11.02.10		12.08.10		6.7										торговля	
БанкМоск-1	10 000 R	10.64	29.01.10	06.08.10	29.07.11	7.0	18.4	101.65					7.20	5.22	0.48		BBB-/Baa1/	
БанкМоск-2	10 000 R	11.75	05.02.10	12.02.10	01.02.13	1.0	36.9				1.00						BBB-/Baa1/	
БанкСОЮЗ03	2 000 R	16.00	26.04.10	28.10.10	02.05.11	9.0	15.5				1.01						/Caa1/B	
БанкСОЮЗ04	3 000 R	14.90	17.02.10	22.02.10	23.02.11	1.0	13.2				1.00						/Caa1/B	
БаренцевФ1	800 R	20.00	05.04.10		04.07.11		17.6	108.93	-0.05		1.01			13.77	4.58	1.13	потреб. Тов	
Бахетле-1	1 000 R	15.00	19.05.10		19.05.10		3.9	97.62			95.00	100.25		24.08	7.66	0.26	торговля	
БаширэнЗв	1 500 R	8.30	14.03.10		09.03.11		13.7				1.00						энергетика	
Башнефть-01	15 000 R	12.50	22.06.10	21.12.12	13.12.16	35.0	83.9	104.30	-0.35	107 886	104.00	104.60	10.99	5.98	2.27		сырье	
Башнефть-02	15 000 R	12.50	22.06.10	21.12.12	13.12.16	35.0	83.9	103.75	-0.80	105 031	103.50	104.75	11.22	6.01	2.26		сырье	
Башнефть-03	20 000 R	12.50	22.06.10	21.12.12	13.12.16	35.0	83.9	104.50	-0.05	109 246	103.51	104.59	10.91	5.96	2.27		сырье	
Белон 02	2 000 R	17.00	25.02.10	28.02.11	23.02.12	13.0	25.4	105.00	0.10	63	104.33	105.15	12.18	8.07	0.88		металлургия	
Вагонмаш 2	1 000 R	15.50	16.06.10		15.12.10		10.9	70.00	-4.00	532	70.01	74.94		74.63	11.04	0.49	машиностр.	
ВБД ПП 2об	3 000 R	9.00	16.06.10		15.12.10		10.9	100.05	-0.25	5 000	100.06			9.12	4.49	0.80	/Ba3/BB-	
ВБД ПП 3об	5 000 R	15.00	03.03.10	03.09.10	27.02.13	7.0	37.7	103.93			103.50	103.89	8.30	7.20	0.54		/Ba3/BB-	
ВИА АИЖК А	9 440 R	8.50	15.03.10		15.03.40		367.0				2.00						/A3/	
Виват-фин1	1 000 R	12.10	20.04.10		20.04.10		2.9	50.00			1.00	99.00		12.07			торговля	
ВикторияФ2	1 500 R	10.89	16.02.10		16.02.10		0.8	99.94	0.04		99.96	100.05		11.86	5.43	0.06	торговля	
ВК-Инвест1	10 000 R	9.25	23.07.10	26.01.10	19.07.13	0.0	42.5	100.25		500	100.00	100.10	-20.38	4.60	0.01		/Ba3/BB+	
ВК-Инвест3	10 000 R	15.20	13.07.10	14.07.11	08.07.14	18.0	54.3	108.60	-0.45	78 690	108.60	109.00	8.99	6.98	1.26		/Ba3/BB+	
ВлгТлвТ-2	3 000 R	9.50	01.06.10		30.11.10		10.4	100.00			99.30			9.69	4.74	0.54	BB-/BB-	
ВлгТлвТ-3	2 300 R	8.50	01.06.10		30.11.10		10.4	99.04	-0.26		98.10	100.00		10.40	4.28	0.54	BB-/BB-	
ВлгТлвТ-4	3 000 R	12.00	09.03.10	11.03.11	03.09.13	14.0	44.0	102.50	-0.50		102.00		9.90	2.92	0.97		BB-/BB-	
ВнешрБ 01	1 500 R	14.00	19.05.10	22.11.10	14.11.12	10.0	34.2	100.00	-1.00	51	99.00	102.00	14.18	6.98	0.70		/B3/B-	
Возрожд 01	3 000 R	8.95	03.03.10		03.03.10		1.3	100.15	0.14	106	100.01	100.15		7.56	4.46	0.10	/Ba3/BB+	
ВТБ - 5 об	15 000 R	15.00	22.04.10	26.04.10	17.10.13	3.0	45.5	101.95	-0.05	8 425	101.90	101.95	6.84	3.67	0.24		BBB/Baa1/BBB	
ВТБ - 6 об	15 000 R	13.25	14.04.10	16.07.10	06.07.16	6.0	78.6	102.70	-0.04	470 788	102.65	102.70	7.51	3.22	0.44		BBB/Baa1/BBB	
ВТБ 24-1-ИП	15 000 R	9.70	17.03.10	20.12.11	10.12.14	23.0	59.4										BBB/Baa1/BBB	
ВТБ24 01	6 000 R	11.50	07.04.10		05.10.11		20.7	104.15		7 201	104.07	104.40	8.99	5.51	1.42		BBB/Baa1/BBB	
ВТБ24 02	10 000 R	11.60	09.02.10	15.02.10	05.02.13	1.0	37.0	102.50			100.00	105.00	-24.31	5.64	0.09		BBB/Baa1/BBB	
ВТБ24 03	6 000 R	10.50	02.06.10	08.06.10	29.05.13	5.0	40.8	100.65	0.65		100.00	105.00	8.36	5.20	0.35		BBB/Baa1/BBB	
ВТБ24 04	8 000 R	11.85	25.02.10	01.09.10	20.02.14	7.0	49.7	101.00		932 351	99.50	102.25	10.01	5.85	0.53		BBB/Baa1/BBB	
ВТБ-ЛизФ01	8 000 R	9.80	11.02.10	15.11.10	06.11.14	10.0	58.3	100.80		25 000	100.80	100.90	22.56	2.42	0.60		BBB/BBB	
ВТБ-ЛизФ02	10 000 R	14.00	13.04.10		07.07.15		66.4	102.40			102.50	102.90		26.67	3.41	2.00		BBB/BBB
ВТБ-ЛизФ03	5 000 R	14.00	16.03.10	17.06.10	07.06.16	5.0	77.6	102.20	0.15	400	102.00	102.20	8.40	3.42	0.36		BBB/BBB	
ВТБ-ЛизФ04	5 000 R	14.00	16.03.10	17.06.10	07.06.16	5.0	77.6	102.32			100.00	102.60	8.08	3.41	0.36		BBB/BBB	
ВТБ-ЛизФ07	5 000 R	9.70	10.03.10	10.12.10	30.11.16	11.0	83.5	98.50			95.00	102.00	11.94	2.46	0.76		BBB/BBB	
ГазпромФ3	8 000 R	14.75	20.07.10	23.07.														

Рынок рублевых облигаций

Выпуск	Объем, млн	Купон, %	Дата			Месяцев до		Цена	Изм.	Торговый объем, шт (осн.+РПС)	Котировки		Доходность, %			Дюр, лет	Рейтинг F/M/S	Сектор
			кулона	оферты	погаш	офрт	погаш				покупка	продажа	офрт	погаш	текущ			
КОРПОРАТИВНЫЕ РУБЛЕВЫЕ ОБЛИГАЦИИ (продолжение)																		
ГЭС 02	1 500 R	12.00	27.04.10		23.04.13		39.6	96.22			70.01	99.99		13.91	6.22	2.37		торговля
ДальСаз2об	2 000 R	8.85	02.06.10	04.06.10	30.05.12	4.0	28.6	100.29	0.49		99.80	101.00		8.02	4.40	0.34	BB-/	телеком
ДальСазБО5	1 500 R	15.00	20.07.10	21.07.11	17.07.12	18.0	30.2	109.00	0.70	20 000	107.51	108.65		8.58	6.86	1.28		телеком
ДВТГ-Ф 01	1 000 R	14.50	02.02.10		03.08.10		6.4	20.49			11.00	29.98			35.29			транспорт
ДВТГ-Ф 02	5 000 R	14.50	22.07.10	30.07.10	18.07.13	6.0	42.4	20.00	-0.50	170	17.00	20.00			36.15			транспорт
ДФК-01	5 000 R	10.50	12.03.10	18.03.11	08.03.13	14.0	38.0				20.10							энергетика
Дев.-Юг 01	1 000 R	18.00	18.05.10		18.05.10		3.9				1.01							девелопмент
ДельтаКр-2	2 000 R	7.78	24.02.10		30.05.10	4.3	99.48	0.03			99.40	99.74		9.36	1.95	0.32	/Baa1/	банки
ДжейЭфСиг1	2 000 R	16.00	22.04.10	22.04.10	20.10.11	3.0	21.2	100.15			100.00	101.30		15.62	7.97	0.21	//CCC+	торговля
ДКСИФин-1	3 000 R	9.25	18.03.10		17.03.11	14.0	92.60	-0.38	1 253	2 200	92.01	92.60		17.24	4.98	0.92		торговля
ДМЦЕНТРоб1	1 150 R	8.50	05.06.10		26.05.15	65.0	82.3	75.75	-0.15		75.19	75.75		15.88	5.56	3.61		торговля
Домоцентр1	1 000 R	20.00	08.07.10		08.07.10		5.6				24.99							торговля
ЕАБР-3	5 000 R	10.50	04.05.10	03.11.11	25.10.16	22.0	82.3	102.80	-0.20	300 002	102.61	102.84		8.72	5.09	1.57	BBB/A3/BBB	банки
ЕБРР 01обл	5 000 R	8.00	10.02.10		12.05.10	3.7	100.10	-0.15	10 650		100.09	100.25		7.88	1.99	0.28	AAA/Aaa/AAA	банки
ЕБРР 02обл	5 000 R	6.04	22.04.10		21.04.11	15.1	100.20		100		100.10	100.30		6.00	1.50	1.14	AAA/Aaa/AAA	банки
ЕБРР 03обл	7 500 R	7.43	10.03.10		07.09.11	19.8	100.26				100.10			7.45	1.85	1.43	AAA/Aaa/AAA	банки
ЕБРР 04обл	3 000 R	6.70	18.03.10		12.06.14	53.4	100.42				100.25	101.25		6.75	1.66	3.58	AAA/Aaa/AAA	банки
ЕБРР 05обл	5 000 R	6.14	14.04.10		09.04.14	51.3	100.61				100.25	101.25		6.11	1.52	3.53	AAA/Aaa/AAA	банки
ЕврокомФК2	3 000 R	16.00	10.06.10		10.06.10		4.6										/C/	финансы
ЕврокомФК3	3 000 R	16.00	18.06.10		18.06.10		4.9										/C/	финансы
ЕврокомФК5	5 000 R	16.00	16.03.10		15.03.11	13.9											/C/	финансы
ЕВРОПА-01	1 200 R	11.00	15.04.10		14.10.10		8.8											торговля
ЕЭСК-02	1 000 R	8.74	08.04.10	13.04.10	05.04.12	3.0	26.8				20.00							энергетика
Желдорин-1	1 500 R	18.00	01.06.10		30.11.10		10.4	52.25			1.00	103.50		158.35	17.18	0.31		финансы
Желдорин-2	2 500 R	18.00	22.04.10	04.05.10	19.04.12	3.0	27.3	101.10			20.30			11.90	8.88	0.25		финансы
Желдорин-3	2 000 R	13.00	24.03.10		19.09.12		32.4	100.00			99.80	100.80		13.40	6.48	1.98		финансы
Железобет1	1 000 R	12.00	19.02.10	20.08.10	27.05.11	7.0	16.3	59.01			18.01	100.01		186.59	5.07	0.19		производство
ЖилсоцФ-2	1 500 R	16.00	15.04.10		15.04.10		2.8	100.00			1.01			16.27	7.98	0.20		финансы
ЗавГросс01	1 000 R	18.00	22.04.10		22.04.10		3.0	3.60	-1.15	72	3.61	4.75			134.25			потреб. тов.
Зенит Зобл	3 000 R	16.00	12.05.10	14.05.10	09.11.11	4.0	21.9	102.38	-0.17		102.40	102.50		7.75	7.79	0.28	B/Ba3/	банки
Зенит Зобл	3 000 R	16.00	06.04.10		06.04.10		2.5	101.80			101.71	101.75		6.86	7.88	0.19	B/Ba3/	банки
Зенит Зобл	5 000 R	10.85	08.06.10	09.12.10	04.06.13	11.0	41.0	101.75		61 318	101.84	101.88		8.84	5.32	0.78	B/Ba3/	банки
Зенит Зобл	3 000 R	15.00	06.07.10	08.07.10	01.07.14	6.0	54.0	102.99	0.04	2	102.80	103.00		8.17	7.26	0.42	B/Ba3/	банки
ИжАвто 02	2 000 R	18.00	10.06.10		09.06.11		16.8											автомобиль
ИКС5Фин 01	9 000 R	7.60	06.07.10	06.07.10	01.07.14	6.0	54.0	99.33	0.33	140 000	99.00	99.80		9.34	3.82	0.41		торговля
ИКС5Фин 04	8 000 R	18.46	10.06.10	13.06.11	02.06.16	17.0	77.4	112.00		1 200	112.01	112.09		9.12	8.22	1.17		торговля
Инпром 02	1 000 R	13.00	15.07.10		15.07.10		5.8	28.99		4	18.05	28.98			22.36			металлургия
Инпром 03	1 300 R	9.50	19.05.10		18.05.11		16.0	35.00		10	18.01	39.75		152.21	13.53	0.47		металлургия
ИнтераФ-2	3 000 R	16.75	01.06.10		29.11.11		22.5	101.60	-0.80	422	101.70	102.45		16.30	8.22	1.41		сервис
Интурист-1	1 000 R	9.00	21.04.10		21.04.10		3.0	99.00		1	98.00	99.00		13.58	4.53	0.22		сервис
ИРКУТ-03об	3 250 R	8.74	18.03.10		16.09.10		7.9	99.15			97.76	100.00		10.34	4.39	0.57	/Ba2/	машиностр.
ИркЭнерго1	5 000 R	15.50	03.06.10		28.11.13		46.9				1.01						/отозван/В-	энергетика
ИтераФ-1	5 000 R	18.90	25.05.10	29.05.10	20.11.12	4.0	34.4	102.00	-1.49	13	102.01	102.75		12.46	9.24	0.31		сырье
Камаз-Фин2	1 500 R	11.25	19.03.10		17.09.10		7.9				1.00							автомобиль
Карус.Ф 01	3 000 R	12.00	18.03.10		12.09.13		44.3				1.00							торговля
Каустик 2	850 R	18.00	08.04.10		07.07.11		17.7	100.00		2 053	99.50	100.00		19.23	4.49	0.65		химия
Киров.зд1	1 500 R	74.30	24.03.10		24.03.10		2.0				99.00							машиностр.
КИТФинБ-02	1 000 R	13.00	23.03.10		23.03.10		2.0				98.30						/Caa2/CCC+	банки
КМБ-Банк2	3 400 R	11.00	02.06.10		30.11.11		22.6				1.01						/отозван/	банки
КмплФин 01	1 000 R	15.50	04.02.10		04.02.10		0.4											торговля
КМПО-Фин01	1 000 R	11.30	16.03.10		16.03.10		1.8	98.78			98.30	99.25		20.86	5.70	0.12		машиностр.
Кокс 02	5 000 R	8.70	18.03.10	22.03.10	15.03.12	2.0	26.1	98.88			98.50	99.12		15.75	4.39	0.14		металлургия
КомоСГр. 1	2 000 R	18.00	15.07.10	15.07.10	14.07.11	6.0	17.9				19.87							с/х
КОПЕЙКА 02	4 000 R	16.50	17.02.10		15.02.12		25.1	101.08			100.00			16.84	4.07	1.49	//CCC+	торговля
КОПЕЙКА 03	4 000 R	9.80	17.02.10		15.02.12		25.1	99.50			98.00	101.00		10.45	2.46	1.69	//CCC+	торговля
КосмосФин1	2 000 R	17.00	17.06.10	01.07.10	16.06.11	5.0	17.0	94.19			19.61	99.00		32.83	9.00	0.33		строительство
КрЕврБ-01	3 500 R	10.00	03.02.10		03.02.10		0.4				1.01						/Ba3/	финансы
КрЕврБ-02	4 000 R	11.50	29.06.10		28.06.11		17.4	101.52	-0.01		1.01			10.58	5.65	1.22	/Ba3/	финансы
Кубаньэн-1	3 000 R	7.85	21.07.10		21.07.10		6.0	99.39	-0.40	319	97.24	99.84		9.35	3.94	0.45		энергетика
КуйБАзот-2	2 000 R	8.80	05.03.10		04.03.11		13.5	94.00		150	93.50	94.00		15.37	4.67	0.91		химия
Лаверна 01	1 000 R	4.00	08.04.10		08.04.10		2.5				1.01							торговля
ЛенСпецСМУ-1	2 000 R	16.00	23.03.10		07.12.12		35.0	100.35	0.35	111 400	100.20	100.35		16.73	3.93	1.39	//B	строительство
Ленэнерг02	3 000 R	8.54	29.01.10		27.01.12		24.5	96.89			93.22	96.45		10.55	4.39	1.64	/Ba2/	энергетика
Ленэнерг03	3 000 R	8.02	21.04.10		18.04.12		27.2	95.67						10.48	4.18	1.85		энергетика
ЛСР 02 обл	5 000 R	13.25	04.02.10	09.02.10	01.08.13	1.0	42.9	100.00		127 500	100.00	100.05		9.59	6.61	0.04	B-/B3/	строительство
ЛСР-Инв 02	3																	

Рынок рублевых облигаций

Выпуск	Объем, млн	Купон, %	Дата			Месяцев до		Цена	Изм.	Торговый объем, шт (осн.+РПС)	Котировки		Доходность, %			Дюр, лет	Рейтинг F/M/S	Сектор
			купона	оферты	погаш	офрт	погаш				покупка	продажа	офрт	погаш	текущ			
КОРПОРАТИВНЫЕ РУБЛЕВЫЕ ОБЛИГАЦИИ (продолжение)																		
МБРР 03обл	3 000 R	15.00	26.01.10	28.10.10	23.04.13	9.0	39.6	104.02					9.72	3.60	0.65	V+/B1/	финансы	
МБРР 04обл	5 000 R	15.00	04.03.10	05.03.10	27.02.14	1.0	49.9	100.92			100.70	101.00	6.41	7.41	0.11	V+/B1/	финансы	
МБРР 05обл	5 000 R	15.00	17.06.10	21.06.10	12.06.14	5.0	53.4	102.15		1 500	102.15	102.40	9.30	7.32	0.38	V+/B1/	финансы	
МГТС-05 об	1 500 R	16.00	25.05.10		25.05.10		4.1	101.04			100.00	104.00		12.99	7.90	0.30	/Ba3/BB-	телеком
МДМ-Банк БО-01	5 000 R	12.75	03.06.10		29.11.12		34.7	104.10	-0.10	111 200	103.50	104.20		11.33	6.11	2.20	BB/Ba1/BB	банки
МежТромБ-1	3 000 R	13.25	29.06.10	28.01.10	03.01.18	0.0	96.8				1.00							банки
Метсерв-Ф1	1 500 R	12.00	26.05.10	04.06.10	23.05.12	4.0	28.4	99.75	0.15	4 795	20.47	99.75	12.17	6.00	0.32		торговля	
Мечел 2об	5 000 R	8.40	16.06.10	21.06.10	12.06.13	5.0	41.2	99.30	-0.08	20 100	99.15	99.29	10.10	4.22	0.37		металлургия	
Мечел 4об	5 000 R	19.00	28.01.10	30.07.12	21.07.16	31.0	79.1	113.46	-0.74	2670 001	113.45	114.10	13.22	4.18	1.78		металлургия	
Мечел 5об	5 000 R	12.50	20.04.10	18.10.12	09.10.18	33.0	106.1	99.95	-0.05	94 567	99.80	99.95	13.10	3.12	2.09		металлургия	
МечелБО-01	5 000 R	12.50	14.05.10	11.11.11	09.11.12	22.0	34.1	100.05	0.05	30 002	100.05	100.40	12.83	6.23	1.45		металлургия	
МИА-3об	1 500 R	7.95	25.02.10	06.09.10	24.02.12	8.0	25.4	98.00		81 000	90.00	105.00	11.39	2.02	0.54	/Ba2/	финансы	
МИА-4об ип	2 000 R	12.50	08.04.10	21.10.10	01.10.15	9.0	69.3	100.00			90.00	105.00	12.41	3.12	0.64	/Ba2/	финансы	
МИА-5об	2 000 R	13.50	22.04.10	29.07.10	17.07.14	6.0	54.6	100.79			90.00		11.91	3.34	0.45	/Ba2/	финансы	
МИАН-Дев-1	2 000 R	13.00	02.03.10		02.03.10		1.3											девелопмент
МиГ-Ф 02	3 000 R	0.10	09.03.10		06.09.11		19.7											машиностр.
Микоян-2об	2 000 R	18.50	11.02.10	25.02.10	07.02.13	1.0	37.1				100.30							потреб. Тов
М-ИНДУСТР	1 000 R	12.25	16.02.10		16.08.11		19.0	15.00	-0.40	3 880	13.70	15.00		331.13	40.72	0.23		строительство
М-Индустр2	1 500 R	16.00	14.07.10	14.07.10	10.07.13	6.0	42.2	99.90			0.05	90.00	16.85	7.99	0.41		строительство	
МираторФ1	2 500 R	19.00	04.02.10	05.08.10	02.08.12	6.0	30.8	100.57	0.07		100.10	100.50	18.57	9.42	0.41		потреб. Тов.	
Митланд-Ф1	1 000 R	13.50	16.02.10		16.02.10		0.8	8.00		1	1.06	11.91		42.08				потреб. тов.
МИЭЛЬ-01	1 500 R	11.50	13.07.10		13.07.10		5.7				1.03							девелопмент
МКБ 03обл	2 000 R	15.00	16.06.10		16.06.10		4.8	100.14			100.00	104.00		15.04	7.47	0.34	V-/B1/	банки
МКБ 04обл	2 000 R	15.00	16.03.10		15.03.11		13.9	103.00		1 770	98.00			12.43	7.26	0.93	V-/B1/	банки
МКБ 05обл	2 000 R	15.00	28.04.10	05.05.10	25.04.12	3.0	27.5	101.22			1.00		9.57	7.39	0.26	V-/B1/	банки	
МКБ 06обл	2 000 R	16.00	09.02.10	16.08.10	07.08.12	7.0	30.9	101.63			98.00	103.00	12.82	7.85	0.47	V-/B1/	банки	
ММК БО-01	5 000 R	9.45	20.06.10	22.11.10	15.11.12	10.0	34.3	100.78		42 000	100.60	100.90	8.49	4.68	0.75	отозван/Ba3/BB	Металлургия	
ММК БО-02	10 000 R	9.40	16.05.10	16.12.11	12.12.12	23.0	35.2	101.05	-0.08	1677 511	101.00	101.11	9.26	4.79	1.62	отозван/Ba3/BB	Металлургия	
ММ-Фин 01	1 000 R	14.00	02.03.10	02.03.10	26.02.13	1.0	37.7				3.01							девелопмент
ММ-Фин 02	1 500 R	10.00	06.07.10	07.07.10	03.07.12	6.0	29.8	47.46			0.01	94.90	461.22	10.51	0.08			девелопмент
МОИА	1 500 R	9.00	21.06.10		21.12.10		11.1											финансы
МОИА 02	3 000 R	7.99	08.03.10		07.09.11		19.8											финансы
МОИА 03	5 000 R	7.75	14.06.10		14.06.14		53.5											финансы
МОРЕ-П 01	1 000 R	15.50	02.02.10	08.02.10	03.08.10	1.0	6.4				1.01							девелопмент
МоскомБ-2	3 000 R	14.00	16.02.10	16.02.10	15.02.11	1.0	13.0				1.00							банки
МоскомБ-3	5 000 R	15.00	16.06.10	17.06.10	12.06.13	5.0	41.2				19.88							банки
МОСМАРТФ 1	2 000 R	0.01	15.04.10	20.10.10	12.04.12	9.0	27.0	91.58			4.01	95.00	12.59	0.00	0.66		торговля	
МособгазФ2	3 000 R	9.25	25.06.10		24.06.12		29.5	87.99	0.99	1	86.51	88.99		19.95	5.27	1.13		сервис
Мособгаз1	2 500 R	12.00	16.05.10		17.05.11		16.0	48.50	-48.47		1.00	96.00		100.36	12.40	0.59		услуги
Мособлтр-2	4 000 R	21.00	26.03.10		26.03.11		14.3											финансы
МосТРАвтФ1	7 500 R	11.80	22.06.10		18.12.12		35.4				1.01							транспорт
Мосэнерго1	5 000 R	12.50	16.03.10		13.09.11		20.0	105.50	-0.24	59 464	105.51	105.74		9.00	5.91	1.36	//CC	энергетика
Мосэнерго2	5 000 R	7.65	25.02.10	01.03.12	18.02.16	26.0	73.9	96.90		1 800	96.90	97.60	9.45	3.94	1.76	//BB-	энергетика	
Мосэнерго3	5 000 R	10.25	04.06.10	06.12.12	28.11.14	35.0	59.0	102.75	-0.15	45 502	102.60	102.70	9.29	4.97	2.32	//BB-	энергетика	
МосэнергоБО-2	2 000 R	11.45	25.02.10		26.08.10		7.2	101.94	-0.26	22 000	101.75	102.40		8.16	5.60	0.52	//BB-	энергетика
МОЭК-01	3 500 R	18.00	28.01.10	11.02.10	25.07.13	1.0	42.7	100.25					0.83	4.48	0.05	BB+//	энергетика	
МОЭСК-01	6 000 R	8.05	09.03.10		06.09.11		19.7	96.72			96.70	96.99		10.55	4.15	1.36		энергетика
МРСК Ур.01	1 000 R	8.15	25.05.10	26.05.10	22.05.12	4.0	28.4	50.52			1.05	99.99	678.36	8.04	0.04		энергетика	
МТС 01	10 000 R	14.01	22.04.10	23.04.10	17.10.13	3.0	45.5	101.79	0.09	25 000	101.56	110.05		6.50	6.86	0.23	BB+/Ba2/BB	телеком
МТС 02	10 000 R	14.01	27.04.10	27.04.10	20.10.15	3.0	69.9	101.65	-0.04	55 696	101.58	101.65	7.51	6.87	0.24	BB+/Ba2/BB	телеком	
МТС 03	4 000 R	8.70	22.06.10	22.06.10	12.06.18	5.0	102.1	100.20	0.02	68 610	100.20	100.39	8.34	4.33	0.38	BB+/Ba2/BB	телеком	
МТС 04	15 000 R	16.75	18.05.10	19.05.11	13.05.14	16.0	52.4	109.50	-0.20	5 002	109.20	109.45	8.64	15.26	1.09	BB+/Ba2/BB	телеком	
МТС 05	15 000 R	14.25	27.07.10	26.07.12	19.07.16	31.0	79.0	110.80	-0.35	72 011	110.80	111.00	9.14	12.83	1.99	BB+/Ba2/BB	телеком	
НКНХ-04 об	1 500 R	10.00	29.03.10		26.03.12		26.5				80.00							химия
НЛМК-БО-01	5 000 R	9.75	08.06.10		04.12.12		34.9	102.01	0.01		100.00	102.10		9.13	4.77	2.33	V-/B1/	металлургия
НЛМК-БО-05	10 000 R	10.75	04.05.10		30.10.12		33.7	104.00	-0.15	37 504	103.50	104.30		9.28	5.15	2.22		металлургия
НОМОС 11в	5 000 R	15.00	07.07.10	12.07.10	02.07.14	6.0	54.1	102.85	0.05	34 000	102.85	102.98	8.38	7.27	0.43	V+/Ba3/	банки	
НОМОС 8в	3 000 R	15.00	17.02.10	22.02.10	16.02.11	1.0	13.0	100.80	0.17		100.40	100.75		7.42	0.08		банки	
НОМОС 9в	5 000 R	15.00	18.06.10	23.06.10	14.06.13	5.0	41.3	102.57			102.45	102.60	8.22	7.29	0.38	V+/Ba3/	банки	
НТС-01	1 000 R	15.00	27.04.10		26.04.11		15.3	90.07	0.07		85.00	100.00		26.05	8.30	0.91		торговля
НФК-3	2 000 R	18.00	27.04.10	05.05.10	03.05.11	3.0	15.5	51.50			1.01	102.00	989.08	17.42	0.03	/B2/B-	финансы	
ОбКондФ-01	3 000 R	7.70	19.05.10	19.05.10	16.05.12	4.0	28.2	98.92			99.60	99.70	11.46	3.88	0.29		потреб. тов.	
ОбКондФ-02	3 000 R	15.00	21.04.10	22.11.11	17.04.13	22.0	39.4	100.00			95.00		14.80	7.48	1.40		потреб	

Рынок рублевых облигаций

Выпуск	Объем, млн	Купон, %	Дата			Месяцев до		Цена	Изм.	Торговый объем, шт (осн.+РПС)	Котировки		Доходность, %			Дюр, лет	Рейтинг F/M/S	Сектор	
			купона	оферты	погаш	офрт	погаш				покупка	продажа	офрт	погаш	текущ				
КОРПОРАТИВНЫЕ РУБЛЕВЫЕ ОБЛИГАЦИИ (продолжение)																			
ПромТр03об	5 000 R	18.00	27.01.10	28.01.11	24.07.13	12.0	42.6	63.98					88.20		14.03	0.45		машиностр.	
ПротекФин1	5 000 R	12.00	05.05.10		02.11.11		21.6	100.00						12.33	5.98	1.44		торговля	
ПротонФин1	1 000 R	16.00	15.06.10	22.06.10	12.06.12	5.0	29.1											машиностр.	
РазгуляйФ2	2 000 R	17.00	30.03.10	15.04.10	27.09.11	3.0	20.4	90.00		77	75.01	90.99	77.84		9.42	0.13		с/х	
РазгуляйФ3	3 000 R	17.00	19.03.10		16.03.12		26.1	85.00			70.02	94.98		28.30	9.97	1.36		с/х	
РазгуляйФ4	3 000 R	17.00	26.05.10	02.06.11	22.05.13	17.0	40.5	85.00		146	85.01	94.99	33.41		9.97	0.92		с/х	
РазгуляйФ5	2 000 R	17.00	28.04.10	30.04.10	23.10.13	3.0	45.7				10.01							с/х	
Райффайзен-4	10 000 R	13.50	08.06.10	08.12.11	03.12.13	23.0	47.0	100.46	0.01		1.00			13.59	6.70	1.49	BBB+/Baa1/BBB-	банки	
РВКФинанс1	1 750 R	19.00	22.07.10	28.07.10	21.07.11	6.0	18.2	104.80		10	104.00	104.80		8.81	9.04	0.47		услуги	
РенКап-1	2 000 R	14.50	02.03.10		02.03.10		1.3	100.05		5 023	99.91	100.00			14.08	7.23	0.09	CCC/B1/B-	банки
РенКап-2	3 000 R	22.00	11.04.10	15.10.10	04.04.12	9.0	26.8	103.57	-0.01		102.20	103.75	16.64		10.53	0.58		банки	
РенКап-3	4 000 R	25.00	13.06.10	18.06.10	06.06.12	5.0	28.9	103.14	0.09	1 600	102.70	103.14	16.24		12.02	0.34		банки	
РЕСТОРАНСЗ	1 000 R	18.00	28.05.10	03.06.10	26.11.10	4.0	10.3	102.25			100.00	104.50	10.83		8.78	0.32		услуги	
РЖД БО-01	15 000 R	9.40	09.06.10		05.12.12		34.9	101.80	-0.40	359 525	101.75	101.80		8.86	4.60	2.35	BBB/Baa1/BBB	транспорт	
РЖД-06обл	10 000 R	7.35	12.05.10		10.11.10		9.7	100.25			99.06	100.30		7.13	3.66	0.73	BBB/Baa1/BBB	транспорт	
РЖД-07обл	5 000 R	7.55	12.05.10		07.11.12		34.0	95.48	-2.52		98.00	99.15		9.64	3.94	2.31	BBB/Baa1/BBB	транспорт	
РЖД-08обл	20 000 R	8.50	07.07.10		06.07.11		17.7	100.80	0.03	57 354	100.50	100.80		8.06	4.20	1.29	BBB/Baa1/BBB	транспорт	
РЖД-09обл	15 000 R	13.50	19.05.10	21.05.10	13.11.13	4.0	46.4	102.08	-0.12	25 000	102.02	102.08	6.75		6.60	0.30	BBB/Baa1/BBB	транспорт	
РЖД-10обл	15 000 R	15.00	11.03.10		06.03.14		50.1	120.75	-0.65	1442 316	120.75	121.20		9.07	6.19	2.90	BBB/Baa1/BBB	транспорт	
РЖД-11обл	15 000 R	13.50	26.05.10	28.05.10	18.11.15	4.0	70.9	102.20	-0.13	2 000	102.18	102.25	6.78		6.59	0.32	BBB/Baa1/BBB	транспорт	
РЖД-12обл	15 000 R	14.90	27.05.10	28.11.11	16.05.19	22.0	113.4	111.10	-0.30	112 630	110.75	111.10	8.38		6.69	1.53	BBB/Baa1/BBB	транспорт	
РЖД-13обл	15 000 R	13.88	11.03.10		06.03.14		50.1	101.85		400	101.75	102.25		13.71	6.80	2.75	BBB/Baa1/BBB	транспорт	
РЖД-14обл	15 000 R	13.40	13.04.10		07.04.15		63.4	101.80		110 000	101.60	101.90		13.32	6.56	3.35	BBB/Baa1/BBB	транспорт	
РЖД-15обл	15 000 R	12.84	28.06.10	26.12.12	20.06.16	36.0	78.0	104.05		342 001	103.80	104.05	11.46		6.15	2.26	BBB/Baa1/BBB	транспорт	
РЖД-16обл	15 000 R	14.33	14.06.10	13.06.11	05.06.17	17.0	89.7	107.80	-0.60	310 001	107.80	108.25		8.42	6.63	1.20	BBB/Baa1/BBB	транспорт	
РЖД-17обл	15 000 R	14.05	25.01.10	24.07.13	16.07.18	43.0	103.2	103.65						12.05	6.76	2.46	BBB/Baa1/BBB	транспорт	
РЖД-18обл	15 000 R	14.25	25.01.10	23.07.14	15.07.19	55.0	115.4	103.51						12.55	6.86	2.96	BBB/Baa1/BBB	транспорт	
РЖД-19обл	15 000 R	13.50	25.01.10	27.07.11	08.07.24	18.0	176.0	106.38						9.04	6.33	1.23	BBB/Baa1/BBB	транспорт	
РМК-ФИН 01	3 000 R	8.75	06.04.10		06.04.10		2.5	97.04			97.95	98.70		25.73	4.50	0.16		металлургия	
Росбанк-А3	5 000 R	12.00	05.05.10	16.05.11	06.11.13	16.0	46.1	103.45		56 340	103.25	103.70	9.09		5.82	1.12	BBB+/Baa3/BB+	банки	
Росбанк-А5	5 000 R	12.00	05.05.10	16.05.11	07.11.14	16.0	58.3	103.29		50 000	103.45	103.69	9.22		5.82	1.12	BBB+/Baa3/BB+	банки	
РосселлБ 2	7 000 R	7.85	17.02.10		16.02.11		13.0	99.31			99.25	100.08		8.80	1.97	0.94	BBB/Baa1/	банки	
РосселлБ 3	10 000 R	7.34	18.02.10	22.02.10	09.02.17	1.0	85.8	100.10		260 000	100.07	100.12	5.20		3.66	0.08	BBB/Baa1/	банки	
РосселлБ 4	10 000 R	11.50	07.04.10	07.10.11	27.09.17	21.0	93.5	102.91		100 000	104.80	105.20	9.79		5.57	1.41	BBB/Baa1/	банки	
РосселлБ 5	10 000 R	13.50	08.06.10	08.12.11	27.11.18	23.0	107.7	100.00			100.00	105.20		13.89	6.73	1.49	BBB/Baa1/	банки	
РосселлБ 7	5 000 R	13.95	15.06.10	17.06.10	05.06.18	5.0	101.9	102.60	-0.10	3 500	102.45	102.60	7.13		6.78	0.31	BBB/Baa1/	банки	
РосселлБ 8	5 000 R	10.10	27.05.10	26.11.12	14.11.19	35.0	119.4	103.50	-0.10	338 502	103.30	103.70	8.83		4.87	2.31	BBB/Baa1/	банки	
РосселлБ 9	5 000 R	10.10	27.05.10	26.11.12	14.11.19	35.0	119.4	103.50	-0.10	65 002	103.35	103.60	8.83		4.87	2.31	BBB/Baa1/	банки	
РосТ-Лини1	1 000 R	0.10	08.07.10	17.07.10	08.07.10	6.0	5.6											торговля	
РТК-ЛИЗ 5с	2 250 R	8.35	11.02.10		12.08.10		6.7	94.00	-0.50	2 291	94.00	94.59		25.47	4.43	0.32		финансы	
РубПлсPer1	1 000 R	20.00	01.06.10		01.06.10		4.3				95.00							торговля	
РусМасла-2	1 000 R	15.00	01.04.10	08.04.10	29.03.12	3.0	26.6	29.99			12.00	47.98			24.94			потреб. тов.	
РусМоре об	2 000 R	18.00	18.03.10	21.06.10	14.06.12	5.0	29.1				90.00							потреб. тов.	
РусНефть1	7 000 R	13.00	11.06.10		10.12.10		10.7	100.00			90.00	105.00		13.38	6.48	0.75		сырье	
РусСтанд-5	5 000 R	14.75	11.03.10		09.09.10		7.7				20.30							банки	
РусСтанд-6	6 000 R	15.00	10.02.10	17.02.10	09.02.11	1.0	12.8	100.61			100.33	100.70	2.29		7.43	0.07	BB-/Ba2/B+	банки	
РусСтанд-7	5 000 R	15.00	23.03.10	01.04.10	20.09.11	2.0	20.2	100.83			1.01	100.85	8.53		7.42	0.17	BB-/Ba2/B+	банки	
РусСтанд-8	5 000 R	14.00	16.04.10	22.10.10	13.04.12	9.0	27.1	102.20		240	102.10	102.20	10.73		6.83	0.64	BB-/Ba2/B+	банки	
Русфинанс4	4 000 R	7.74	12.02.10		12.02.10		0.7	98.60			99.70	100.00		36.55	3.91	0.04	/Baa2/BB+	банки	
РусьБанк-2	2 000 R	14.50	22.02.10		22.02.10		1.0	100.49			100.18	100.44		8.52	7.24	0.08		банки	
Рыбкэб-1	1 000 R	19.00	02.03.10	04.03.10	28.02.12	1.0	25.6				2.00							производство	
СатурнНПО2	2 000 R	16.50	21.03.10	21.03.10	20.09.11	2.0	20.2	94.98			97.00	98.00	58.96		8.71	0.10		машиностр.	
СатурнНПО3	3 500 R	10.00	07.06.10		06.06.14		53.2	58.26			20.01	96.50		28.47	8.61	2.58		машиностр.	
СБ-Финанс1	1 500 R	1.00	22.03.10	25.06.10	18.06.12	5.0	29.3											потреб. тов.	
СвобСокол3	1 200 R	18.00	25.05.10	23.11.10	24.05.11	10.0	16.2	73.58			84.00	98.49	72.72		12.20	0.46		производство	
СвязьБанк1	2 000 R	16.00	22.04.10		21.04.11		15.1				2.01							/B2/	
Северсталь БО-01	15 000 R	14.00	23.03.10	20.09.11	18.09.12	20.0	32.3	106.50		663 976	106.25	106.50	9.88		6.56	1.35	V+/Ba3/BB-	сырье	
СевКаб 03	1 500 R	10.50	30.03.10		27.03.12		26.5	49.75			0.01	99.49			5.26	1.16		производство	
СевКаб 04	2 000 R	9.50	23.02.10		21.05.13		40.5	24.01	-0.99	1 156	21.01	25.99		89.26	9.86	1.14		производство	
СевСтАвто2	3 000 R	7.70	21.07.10	26.07.10	17.07.13	6.0	42.4	96.50	0.05	3 870	96.45	96.50	15.48		3.98	0.44		автопром	
СЗЛК-Фин-1	1 000 R	11.50	02.03.10		02.03.10		1.3											производство	
СЗТелек3об																			

Рынок рублевых облигаций

Выпуск	Объем, млн	Купон, %	Дата			Месяцев до		Цена	Изм.	Торговый объем, шт (осн.+РПС)	Котировки		Доходность, %			Дюр, лет	Рейтинг F/M/S	Сектор
			купона	оферты	погаш	офрт	погаш				покупка	продажа	офрт	погаш	текущ			
КОРПОРАТИВНЫЕ РУБЛЕВЫЕ ОБЛИГАЦИИ (продолжение)																		
СпецСтр2 1	2 000 R		20.05.10		20.05.10		3.9				0.01						строительство	
СПК об.01	1 000 R	14.00	25.05.10		25.05.10		4.1	50.00			1.01	99.00		737.72	13.96	0.04	строительство	
СтИндустр1	1 000 R		08.07.10		07.07.11		17.7	20.00			0.98	89.95		202.32		0.48	строительство	
СтрТрГаз02	5 000 R	8.49	16.07.10		13.07.12		30.1	86.00	0.10	2 687	85.50	86.00		16.12	4.92	1.95	строительство	
СтрТрГаз03	5 000 R	16.00	15.04.10	19.04.10	11.04.13	3.0	39.2	100.37			21.13	103.00	13.81		7.95	0.21	строительство	
СУ-155 3об	3 000 R	16.00	17.02.10	17.02.10	15.02.12	1.0	25.1	99.77	0.01	3 038	99.60	99.77	19.63		8.00	0.06	строительство	
СудострБ-2	1 000 R	17.50	11.06.10		11.06.10		4.7	101.20	-0.09	34	100.85	101.25		14.53	8.62	0.34	/B3/ банки	
СудострБ-3	1 500 R	17.00	08.03.10	09.09.10	03.09.12	8.0	31.8	99.12			100.01	101.44	19.04		8.55	0.50	/B3/ банки	
СэтлГрупп1	1 000 R	11.70	18.05.10		15.05.12		28.1	94.94		544	85.01	95.00		14.84	6.14	1.78	строительство	
Таттелеком 4	1 500 R	16.00	06.05.10	11.05.10	01.11.12	4.0	33.8	102.39			102.00	102.95	7.06		7.79	0.28	телеком	
ТатфондБ 4	1 500 R	13.00	02.06.10		01.06.11		16.5	101.70		18	101.40	101.70		11.92	6.37	1.13	/B2/ банки	
ТатфондБ 5	1 500 R	15.00	24.03.10	30.03.10	21.03.12	2.0	26.3	101.34	0.34		99.95	101.10	6.16		7.38	0.17	/B2/ банки	
ТатфондБ 7	1 000 R	13.75	18.06.10	23.12.10	14.12.12	11.0	35.2	101.50	-0.80	2 807	100.30	101.60	12.05		6.76	0.79	/B2/ банки	
ТВ3 03	1 000 R	10.00	18.06.10		18.06.10		4.9	93.45			19.03			30.17	5.34	0.31	машиностр.	
ТГК-1 01	4 000 R	7.75	16.03.10	18.03.10	11.03.14	2.0	50.3	99.84			99.70	100.04	8.62		3.87	0.14	энергетика	
ТГК-1 02	5 000 R	16.99	06.07.10	11.07.11	01.07.14	18.0	54.0	110.01	0.11	174 270	110.01	110.65	9.55		7.70	1.24	энергетика	
ТГК-10 об1	3 000 R	7.60	17.06.10		17.06.10		4.9	98.25			96.50	100.00		12.54	3.86	0.36	энергетика	
ТГК-10 об2	5 000 R	9.75	10.02.10	12.02.10	06.02.13	1.0	37.0				1.01						энергетика	
ТГК-2-01	4 000 R	18.00	02.03.10	07.09.10	30.08.11	8.0	19.5	104.25			104.00	104.50	10.47		8.61	0.53	B// энергетика	
ТГК-4 об.1	5 000 R	7.60	03.06.10	09.06.10	31.05.12	5.0	28.7	97.84			19.84	99.99	13.70		3.87	0.33	энергетика	
ТГК-8 Инв-1	2 000 R	12.00	23.02.10	26.02.10	21.02.12	1.0	25.3	100.25		12 813	100.20	100.33	8.52		2.98	0.09	энергетика	
ТГК-8 01	3 500 R	8.80	13.05.10		10.05.12		28.0										энергетика	
Терна-Ф 02	1 500 R	1.00	07.05.10		04.11.11		21.7										производство	
ТехИнвст-1	2 000 R	24.00	27.05.10	01.06.10	26.05.11	4.0	16.3	62.50			25.00	100.00	339.12		19.15	0.08	торговля	
ТехНиколФ	3 000 R	17.00	11.03.10	31.08.10	07.03.12	7.0	25.8	100.40	-0.10	2 860	100.30	101.00	3.05		8.44	0.55	производство	
ТМК-03 обл	5 000 R	9.60	16.02.10	16.02.10	15.02.11	1.0	13.0	100.00		68 630	100.00	100.12	9.63		4.79	0.06	/B1/B производство	
Толкнига-2	1 500 R	20.00	10.06.10		09.12.10		10.7				70.01						торговля	
Трансаэро-1	3 000 R	16.95	28.04.10	03.11.10	23.10.13	10.0	45.7	100.85	0.05	277	100.85	100.99	15.84		8.38	0.64	транспорт	
ТрансКонт1	3 000 R	16.50	02.03.10	12.03.10	26.02.13	2.0	37.7	101.75			100.68	101.00	0.09		8.09	0.13	BB+/Ba2/ транспорт	
ТрансКред1	3 000 R	7.29	15.06.10		15.06.10		4.8	99.82	-0.06		99.77	99.94		7.88	3.64	0.37	/Ba1/BB банки	
ТрансКред2	3 000 R	15.00	15.06.10	23.12.10	12.06.12	11.0	29.1	105.10		76 000	105.10	105.60	8.87		7.12	0.81	/Ba1/BB банки	
ТрансКред3	5 000 R	10.30	08.07.10		07.07.11		17.7	101.50		22 003	101.45	101.54		9.38	5.06	1.26	/Ba1/BB банки	
Трансшаш-2	3 000 R	17.00	11.02.10	17.02.10	10.02.11	1.0	12.8	100.77			100.20	100.80	2.16		8.41	0.07	машиностр.	
Транснефть-01	35 000 R	13.75	24.05.10	20.05.15	13.05.19	65.0	113.3	110.10		5	101.30	103.50	11.09		12.45	3.48	/Ba1/BBB сырье	
ТТС 01	1 000 R	16.00	09.02.10	09.02.10	17.08.10	1.0	6.9										торговля	
Тюменэнрг2	2 700 R	7.70	01.04.10	02.04.10	29.03.12	2.0	26.6	99.95		91 600	99.73	99.97	7.91		3.84	0.18	энергетика	
УГМК-УЭМ01	3 000 R	8.25	02.03.10	09.03.10	28.02.12	2.0	25.6										металлургия	
УМПО 3	3 000 R	18.00	17.06.10	24.06.10	14.06.12	5.0	29.1	100.95		4 888	100.10	101.00	15.19		8.89	0.36	машиностр.	
УралВаг3Ф2	3 000 R	18.00	31.03.10	04.04.10	05.10.10	2.0	8.5				95.00						машиностр.	
УралсибЛК1	2 700 R	18.00	23.06.10	23.06.10	29.12.10	5.0	11.4	102.00	-0.17	1 056	101.53	102.49	13.23		8.80	0.37	B+// финансы	
УралсибЛК2	5 000 R	14.50	22.07.10	27.01.10	21.07.11	0.0	18.2	100.20	-0.15	28 145	100.11	100.20	-16.05		7.22	0.02	B+// финансы	
УралсибЛК3	1 500 R	17.50	25.02.10	01.09.10	23.02.12	7.0	25.4	103.54			103.03	110.00	11.10		8.43	0.51	B+// финансы	
УралсибЛК4	2 000 R	16.50	22.07.10	27.01.10	19.01.12	0.0	24.2	103.00		65	102.00	103.00			7.99		B+// финансы	
УралсибЛК5	3 000 R	14.25	22.07.10	27.01.10	19.01.12	0.0	24.2	101.26			100.01	102.50			7.02		B+// финансы	
УРСАБанк 5	3 000 R	10.05	20.04.10		18.10.11		21.1	100.16	0.16		100.00	100.40	10.18		5.00	1.45	B+/Ba3/ банки	
УРСАБанк 7	5 000 R	11.75	22.07.10	26.01.10	19.07.12	0.0	30.3	100.60	-0.60	292 211	100.60	101.00	-43.72		5.85	0.02	B+/Ba3/ банки	
УРСАБанк 8	10 000 R	15.00	15.04.10	15.04.10	09.04.15	3.0	63.4	102.13			1.01		5.41		7.32	0.22	B+/Ba3/ банки	
УрСИ БО-01	1 000 R	10.80	06.05.10	09.11.11	01.11.12	22.0	33.8	101.13	-0.97		101.50	102.00	10.24		5.32	1.50	B+//B+ телеком	
УрСИ сер06	2 000 R	10.50	20.05.10		17.11.11		22.1	101.00			99.00			9.68	5.18	0.92	B+//B+ телеком	
УрСИ сер07	3 000 R	16.00	16.03.10	18.03.10	13.03.12	2.0	26.0	101.49	0.19	100	101.11	101.49	5.29		7.86	0.14	B+//B+ телеком	
УрСИ сер08	2 000 R	9.60	07.04.10	12.04.10	03.04.13	3.0	38.9	100.34			80.50	100.40	7.45		4.77	0.20	B+//B+ телеком	
УфаойлОП-1	1 500 R	13.00	15.04.10		15.04.10		2.8	96.25			95.00	97.50		33.12	6.74	0.17	торговля	
ФСК ЕЭС-02	7 000 R	8.25	22.06.10		22.06.10		5.0	100.21		99 426	100.50	100.65		7.85	4.11	0.38	/Ba2/BBB энергетика	
ФСК ЕЭС-04	6 000 R	7.30	08.04.10		06.10.11		20.7	99.25		4 895	99.10	99.30		7.92	3.67	1.48	/Ba2/BBB энергетика	
ХКФ Банк-2	3 000 R	17.50	11.05.10		11.05.10		3.6	102.24			102.15	102.25		9.77	8.54	0.27	/Ba3/B+ банки	
ХКФ Банк-3	3 000 R	15.00	18.03.10	18.03.10	16.09.10	2.0	7.9	100.96	0.16		100.77	100.95	8.74		3.70	0.14	/Ba3/B+ банки	
ХКФ Банк-4	3 000 R	14.00	14.04.10	18.10.10	12.10.11	9.0	20.9	102.00		2 310	101.75	102.25	11.33		3.42	0.64	/Ba3/B+ банки	
ХКФ Банк-5	4 000 R	15.00	21.04.10	26.04.10	17.04.13	3.0	39.4	101.30		164 000	100.50	101.30	9.36		3.69	0.24	/Ba3/B+ банки	
Х-МСтройР1	3 000 R	18.00	14.04.10	28.04.10	13.10.10	3.0	8.8	98.50		4 900	98.50	100.00	22.25		9.11	0.21	строительство	
Х-МСтройР2	2 000 R	10.00	13.07.10	26.01.10	12.07.11	0.0	17.9	100.00		5 015	20.00	100.10	-22.10		4.99	0.01	строительство	
Центр-инв2	3 000 R	16.00	29.06.10	02.07.10	24.06.14	5.0	53.8	102.86			102.71	103.10	9.10		7.76	0.40	/B1/ банки	
ЦентрТел-5	3 000 R	9.30	02.03.10		30.08.11		19.5	100.50	-0.35	40 000	98.00	100.55		8.99	4.61	0.94	B//BB- телеком	
Черкизово1	2 000 R	12.75	01.06.10		31.05.11		16.5	99.80		343	99.50	99.80		13.30	6.37	1.12		

Рынок рублевых облигаций

Выпуск	Объем, млн	Купон, %	Дата			Месяцев до		Цена	Изм.	Торговый объем, шт (осн.+РПС)	Котировки		Доходность, %			Дюр, лет	Рейтинг F/M/S	Сектор
			купоны	оферты	погаш	офрт	погаш				покупка	продажа	офрт	погаш	текущ			
ГОСУДАРСТВЕННЫЕ И МУНИЦИПАЛЬНЫЕ ОБЛИГАЦИИ																		
Башкорт606	1 500 R	8.02	01.06.10		30.11.10		10.4	100.10		4 505	100.10	100.20		8.04	4.00	0.77	/Ba1/BB+	муниципальный
ВолгогрОб1	700 R	9.00	17.06.10		17.06.10		4.9										BB/BB-	муниципальный
ВолгогрОб4	1 000 R	7.95	18.05.10		15.05.12		28.1	95.99			81.00			10.67	4.13	1.43	BB/BB-	муниципальный
ВоронежОб3	500 R	10.25	28.06.10		27.06.11		17.4	99.78			90.80	100.15		10.69	5.12	1.13		муниципальный
ИркОбл31-3	3 000 R	6.75	24.03.10		24.11.10		10.2	97.82			96.01	98.98		11.52	2.25	0.46	/B+	муниципальный
ИркОбл31-4	1 200 R	7.25	26.05.10		26.05.10		4.1	99.59	-0.01	752	95.00	99.70		8.73	2.51	0.31	/B+	муниципальный
ИркОбл31-5	2 200 R	8.20	23.02.10		26.10.11		21.4	96.67			93.50	98.00		11.49	2.83	0.92	/B+	муниципальный
ИркОбл31-6	3 800 R	9.20	15.04.10		22.11.12		34.5	97.98			94.00	99.00		11.01	3.68	1.26	/B+	муниципальный
КалужОбл-2	1 300 R	8.50	01.03.10		29.08.11		19.5	98.81	-0.19		92.50	99.10		9.58	2.14	1.16	BB-/I	муниципальный
КалужОбл-3	1 000 R	9.05	27.02.10		29.11.12		34.7	99.11	0.11	126 000	76.00	99.20		9.69	2.18	2.07	BB-/I	муниципальный
КалужОбл-4	1 500 R	10.21	31.03.10		26.06.13		41.7				85.00						BB-/I	муниципальный
Карелия 11	800 R	9.90	13.05.10		10.05.12		28.0	98.49			89.01			11.25	5.01	1.20	BB-/I	муниципальный
Карелия 12	1 000 R	19.05	04.03.10		02.06.11		16.5	109.00	0.80	40 000	107.50	109.49		8.88	4.36	0.77	BB-/I	муниципальный
Карелия 2	1 000 R	7.87	15.04.10		14.04.11		14.9	97.48			19.60			10.53	4.03	0.92	BB-/I	муниципальный
КОМИ 6в об	700 R	10.50	14.04.10		14.10.10		8.8	100.13			1.01			10.52	5.23	0.63	BB/Baa2/	муниципальный
КОМИ 7в об	1 000 R	9.00	23.05.10		22.11.13		46.7	92.98			89.30	94.00		11.14	4.80	2.61	BB/Baa2/	муниципальный
КОМИ 8в об	1 000 R	7.50	05.03.10		03.12.15		71.4	86.03			79.30	89.50		10.60	4.35	3.81	BB/Baa2/	муниципальный
КраснодКр2	1 500 R	7.00	18.06.10		14.12.12		35.2				90.00						BB/BB	муниципальный
КраснЯрКр4	10 200 R	11.64	11.02.10		08.11.12		34.0	104.29	0.09		103.55	104.15		8.90	2.78	1.55	BB+/Baa2/BB+	
ЛенОбл-2об	800 R	14.01	09.06.10		08.12.10		10.7	104.45			103.00	104.60		8.79	6.69	0.78	BB/BB	муниципальный
ЛенОбл-3об	1 300 R	12.25	11.06.10		05.12.14		59.3	107.95	0.25	10 820	105.00	109.99		10.11	5.66	3.47	BB/BB	муниципальный
МГор38-об	5 000 R	10.00	26.06.10		26.12.10		11.3	102.24	-0.46		101.35	102.70		7.58	4.88	0.84	BBB/Baa1/BBB	муниципальный
МГор39-об	4 800 R	8.00	21.07.10		21.07.14		54.7	96.29		7 654	95.75	96.29		8.80	4.12	3.54	BBB/Baa1/BBB	муниципальный
МГор41-об	5 000 R	8.00	30.01.10		30.07.10		6.3	100.70	-0.40	5 000	100.70	100.90		6.71	4.00	0.47	BBB/Baa1/BBB	муниципальный
МГор44-об	5 000 R	8.00	24.06.10		24.06.15		66.0	95.55	-0.10	2 000	95.05	95.90		8.72	4.18	4.11	BBB/Baa1/BBB	муниципальный
МГор45-об	15 000 R	8.00	27.06.10		27.06.12		29.6	100.00	-0.14	37 500	99.84	100.09		8.15	3.99	2.08	BBB/Baa1/BBB	муниципальный
МГор49-об	25 000 R	8.00	14.06.10		14.06.17		90.0	88.31			92.00	95.30		9.88	4.52	5.10	BBB/Baa1/BBB	муниципальный
МГор50-об	15 000 R	8.00	18.06.10		18.12.11		23.2	100.00		176 906	100.00	100.15		8.15	3.99	1.66	BBB/Baa1/BBB	муниципальный
МГор54-об	15 000 R	8.00	05.03.10		05.09.12		31.9	99.50	-0.50	9 641	99.55	99.89		8.19	3.99	2.17	BBB/Baa1/BBB	муниципальный
МГор56-об	20 000 R	8.00	22.03.10		22.09.16		81.2	94.45	-0.35	605 795	93.76	94.45		8.67	4.20	4.75	BBB/Baa1/BBB	муниципальный
МГор58-об	15 000 R	10.00	01.03.10		01.06.11		16.5	103.00		57 850	102.80	103.00		7.87	2.39	1.18	BBB/Baa1/BBB	муниципальный
МГор59-об	15 000 R	10.00	15.03.10		15.03.10		1.7	100.55		100 000	100.43	100.55		6.20	2.45	0.13	BBB/Baa1/BBB	муниципальный
МГор61-об	15 000 R	15.00	03.03.10		03.06.13		40.9	120.55	-0.25	916 001	120.10	120.70		8.22	3.07	2.52	BBB/Baa1/BBB	муниципальный
МГор62-об	20 000 R	16.00	08.03.10		08.06.14		53.3	120.56	-1.14	443 020	120.71	121.00		8.46	3.27	3.10	BBB/Baa1/BBB	муниципальный
МГор63-об	15 000 R	15.00	10.03.10		10.12.13		47.3	123.15	-0.25	175 481	121.66	123.10		8.25	3.00	2.84	BBB/Baa1/BBB	муниципальный
Мос.обл.5в	12 000 R	10.00	30.03.10		30.03.10		2.2	100.05	-0.14	32 868	100.00	100.05		9.80	4.98	0.17	/B3/отозван	муниципальный
Мос.обл.6в	12 000 R	9.00	20.04.10		19.04.11		15.1	97.93	0.32	64 740	97.51	97.93		11.10	4.58	1.06	/B3/отозван	муниципальный
Мос.обл.7в	16 000 R	8.00	21.04.10		16.04.14		51.5	87.90	-0.35	10 528	87.15	87.90		12.04	4.54	3.17	/B3/отозван	муниципальный
Мос.обл.8в	10 000 R	9.00	15.06.10		11.06.13		41.2	94.55	-1.43	10 248	94.55	95.00		12.20	4.75	1.81	/B3/отозван	муниципальный
Мос.обл.9в	33 000 R	18.00	05.05.10		15.03.12		26.1	109.60	0.45	4 841	109.30	111.64		11.81	7.65	1.32	/B3/отозван	муниципальный
НижггорОбл3	2 000 R	7.95	22.04.10		20.10.11		21.2	99.00		151	99.00	99.60		8.84	4.00	1.14	BB/Baa2/	муниципальный
НижггорОбл4	2 700 R	8.25	27.05.10		17.11.12		34.3	98.20		2 000	96.20	98.20		9.39	4.17	1.54	BB/Baa2/	муниципальный
ОФЗ 25059	41 000 R	6.10	21.04.10		19.01.11		12.1	100.00	-0.09	108 070	99.90			6.24	1.52	0.91	BBB+/Baa2/BBB	гос. бумаги
ОФЗ 25061	42 513 R	5.80	03.02.10		05.05.10		3.4	100.07	0.04	90 703	100.08			5.66	1.44	0.26	BBB+/Baa2/BBB	гос. бумаги
ОФЗ 25064	45 000 R	11.90	21.04.10		18.01.12		24.2	109.55	-0.05	10 975	109.15	109.55		6.90	2.71	1.69	BBB+/Baa2/BBB	гос. бумаги
ОФЗ 25065	46 000 R	12.00	31.03.10		27.03.13		38.7	114.00		51 351	113.50	114.00		7.23	2.62	2.53	BBB+/Baa2/BBB	гос. бумаги
ОФЗ 25066	40 000 R	10.55	07.04.10		06.07.11		17.7										BBB+/Baa2/BBB	гос. бумаги
ОФЗ 25067	39 517 R	11.30	21.04.10		17.10.12		33.3	110.70	-0.20	50 000	110.60	110.80		7.16	2.54	2.25	BBB+/Baa2/BBB	гос. бумаги
ОФЗ 25068	44 817 R	12.00	24.02.10		20.08.14		55.7	116.65	-0.45	304 842	116.60	116.65		7.77	5.13	3.32	BBB+/Baa2/BBB	гос. бумаги
ОФЗ 25070	10 000 R	10.00	31.03.10		28.09.11		20.5	105.00	-0.10	5 330	104.90	105.09		6.91	4.75	1.45	BBB+/Baa2/BBB	гос. бумаги
ОФЗ 25071	20 000 R	8.10	02.06.10		26.11.14		59.0	102.34		1021 360	101.90	102.40		7.65	3.95	3.78	BBB+/Baa2/BBB	гос. бумаги
ОФЗ 25072	45 000 R	7.15	28.07.10		23.01.13		36.6	100.30	-0.30	134 892	100.30	100.60		7.16	3.69	2.57	BBB+/Baa2/BBB	гос. бумаги
ОФЗ 26198	42 117 R	6.00	03.11.10		02.11.12		33.8	97.25	-0.02		96.90	97.30		7.11	6.17	2.44	BBB+/Baa2/BBB	гос. бумаги
ОФЗ 26199	40 291 R	6.10	14.04.10		11.07.12		30.0	98.35	0.05	16 322	97.90	98.40		7.01	1.55	2.15	BBB+/Baa2/BBB	гос. бумаги
ОФЗ 26202	10 000 R	11.20	24.03.10		17.12.14		59.7	114.75	-0.57	270 001	114.60	115.00		7.79	2.43	3.61	BBB+/Baa2/BBB	гос. бумаги
ОФЗ 46002	62 000 R	8.00	10.02.10		08.08.12		31.0	102.14	0.32	888 000	101.50	102.14		6.82	3.90	1.54	BBB+/Baa2/BBB	гос. бумаги
ОФЗ 46003	18 649 R	10.00	14.07.10		14.07.10		5.8	102.06	0.16	50 000	101.91			5.60	4.88	0.45	BBB+/Baa2/BBB	гос. бумаги
ОФЗ 46014	58 290 R	8.00	10.03.10		29.08.18		104.7	98.60		10 001	98.30	98.60		7.72	4.05	3.01	BBB+/Baa2/BBB	гос. бумаги
ОФЗ 46017	80 000 R	7.50	10.02.10		03.08.16		79.5	95.55	-0.23	172 001	95.40	95.90		7.89	1.96	4.50	BBB+/Baa2/BBB	гос. бумаги
ОФЗ 46018	128 934 R	8.50	10.03.10		24.11.21		144.1	95.78	-0.09	1325 321	90.80	96.00		7.99	2.21	6.80	BBB+/Baa2/BBB	гос. бумаги
ОФЗ 46019	26 000 R																	

Рынок еврооблигаций

Выпуск	Объем, млн	Купон, %	Дата			Месяцев до		Цена	Изм.	Торговый объем, шт	Котировки		Доходность, %			Дюр, лет	Рейтинг F/M/S	Сектор
			купона	оферты	погаш	офрт	погаш				покупка	продажа	офрт	погаш	текущ			
Absolut Bank-10	175 \$	9.13	30.03.10		30.03.10		2.2	101.10					3.20	4.51	0.19	A-/Baa3/	банки	
Ak bars-10	250 \$	8.25	28.06.10		28.06.10		5.2	101.14	-0.05				5.55	4.08	0.42	BB/Baa3/	банки	
Ak bars-11	300 \$	9.25	20.06.10		20.06.11		17.1	101.69	0.29				7.95	4.55	1.30	BB/Baa3/	банки	
Ak bars-12	225 \$	10.25	03.06.10		03.12.12		34.9	103.21	0.06				8.95	4.97	2.42	BB/Baa3/	банки	
Alfa-Bank-12	500 \$	8.20	25.06.10		25.06.12		29.5	101.44	-0.06				7.54	4.04	2.16	BB-/Baa2/B+	банки	
Alfa-Bank-13	400 \$	9.25	24.06.10	24.06.11	24.06.13	17.0	41.6	102.83	-0.02			7.12	7.54	4.50	1.31	BB-/Baa2/B+	банки	
Alfa-Bank-15	225 \$	8.63	09.06.10	09.12.10	09.12.15	11.0	71.6									BB-/Baa2/B+	банки	
Alfa-Bank-17	300 \$	8.64	22.02.10	22.02.12	22.02.17	25.0	86.3									BB-/Baa2/B+	банки	
Alrosa-14	500 \$	8.88	17.05.10		17.11.14		58.7	105.10	-0.13				7.59	4.22	3.84	B/Baa3/BB	сырье	
BoM-10	300 \$	7.38	26.05.10		26.11.10		10.3	103.95	-0.02				2.61	3.55	0.82	BBB/Baa1/	банки	
BoM-11CHF	250 C	6.25	04.03.10		04.03.11		13.5	101.50	-1.00				4.77	6.16	1.03	BBB/Baa1/	банки	
BoM-13	500 \$	7.34	13.05.10		13.05.13		40.2	105.67	-0.22				5.44	3.47	2.89	BBB/Baa1/	банки	
BoM-15	300 \$	7.50	25.05.10	25.11.10	25.11.15	10.0	71.1	100.44	-0.12			6.94	3.73	0.80	BBB/Baa1/	банки		
BoM-17	400 \$	6.81	10.05.10		10.05.17		88.8	96.19	-0.31				7.49	3.54	5.55	BBB/Baa1/	банки	
Business Alliance-12	8 323 R	8.88	25.01.10		25.04.12		27.5									BBB/Baa1/	финансы	
Credit Europe Bank-10	250 \$	7.50	13.04.10		13.04.10		2.7	100.96	0.46				3.14	3.71	0.22	/Ba1/	банки	
DON-Stroy-10 CLN	150 \$	10.00	01.05.10		01.11.10		9.4										строительство	
Energomash-10	150 \$	9.50	05.04.10		05.04.10		2.4										машиностр.	
EURDEV-14	500 \$	7.38	29.03.10		29.09.14		57.0	106.10	-0.23				5.86	3.48	3.87	BBB/A3/BBB	банки	
Eurochem12	300 \$	7.88	21.03.10		21.09.12		32.4										химия	
Evrax-13	1 050 \$	8.88	24.04.10		24.04.13		39.6	102.50	-0.04				7.98	4.33	2.74	BB-/B1/B+	металлургия	
Evrax-15	750 \$	8.25	10.05.10		10.11.15		70.6										металлургия	
Evrax-18	550 \$	9.50	24.04.10		24.04.18		100.5	103.27					8.93	4.60	5.57	BB-/B1/B+	металлургия	
Gallery-13 CLN	175 \$	10.13	12.05.10		12.05.13		40.2										сырье	
Gazbank-10 CLN	100 \$	9.75	17.05.10		17.05.10		3.8										банки	
Gazprom-10	1 000 €	7.80	27.09.10		27.09.10		8.3	103.54	-0.04				2.44	7.53	0.67	BBB-/Baa1/BBB	сырье	
Gazprom-10 JPY	20 000 Y	2.63	15.05.10		15.11.10		9.9										сырье	
Gazprom-11 CHF	500 C	9.00	23.04.10		23.04.11		15.2										сырье	
Gazprom-12	1 000 €	4.56	09.12.10		09.12.12		35.1	102.55	-0.03				3.58	4.45	2.70	BB+/Baa1/BBB	сырье	
Gazprom-12 JPY	30 000 Y	2.89	15.05.10		15.11.12		34.3	94.08	0.01				5.18	1.54	2.64	BBB/Baa1/BBB	сырье	
Gazprom-13	1 750 \$	9.63	01.03.10		01.03.13		37.8	111.98	-0.37				5.38	4.30	2.62	BBB-/Baa1/BBB	сырье	
Gazprom-13 GBP	800 G	6.58	31.10.10		31.10.13		45.9	101.16	-0.04				6.12	6.50	3.32	BBB/Baa1/BBB	сырье	
Gazprom-13-2	1 222 \$	4.51	22.07.10		22.07.13		42.6	104.31	0.07				3.19	2.16	3.23	BBB/Baa1/BBB	сырье	
Gazprom-13-5	400 \$	7.34	11.04.10		11.04.13		39.2	105.60	-0.45				5.42	3.48	2.80	BBB/Baa1/BBB	сырье	
Gazprom-13-6	500 \$	7.51	31.01.10		31.07.13		42.9	106.10	-0.15				5.57	3.54	2.99	BBB/Baa1/BBB	сырье	
Gazprom-14	780 €	5.03	25.02.10		25.02.14		49.8	102.80	-0.16				4.22	4.89	3.57	BBB/Baa1/BBB	сырье	
Gazprom-14_07_31	1 250 \$	8.13	31.01.10		31.07.14		55.0	108.25	-0.40				6.13	3.84	3.65	BBB/Baa1/BBB	сырье	
Gazprom-14-2	700 €	5.36	31.10.10		31.10.14		58.1	102.92	-0.18				4.61	5.21	4.20	BBB/Baa1/BBB	сырье	
Gazprom-15	1 000 €	5.88	01.06.10		01.06.15		65.2	102.97	-0.16				5.15	5.70	4.48	/Baa1/BBB	сырье	
Gazprom-15_02_04	850 €	8.13	04.02.10		04.02.15		61.3	113.16	-0.36				3.68	3.70	4.13	BBB/Baa1/BBB	сырье	
Gazprom-16	1 350 \$	6.21	22.05.10		22.11.16		83.2	99.03	-0.22				6.39	3.14	5.44	BBB-/Baa1/BBB	сырье	
Gazprom-17	500 €	5.14	22.03.10		22.03.17		87.2	97.75	-0.07				5.45	5.25	5.75	BBB-/Baa1/BBB	сырье	
Gazprom-17-2	500 €	5.44	02.11.10		02.11.17		94.7	98.79	-0.10				5.55	5.51	6.29	BBB/Baa1/BBB	сырье	
Gazprom-18	1 200 €	6.61	13.02.10		13.02.18		98.1	103.29	-0.37				5.98	6.39	5.98	BBB/Baa1/BBB	сырье	
Gazprom-18-2	1 100 \$	8.15	11.04.10		11.04.18		100.0	107.41	-0.46				6.94	3.79	5.90	BBB/Baa1/BBB	сырье	
Gazprom-19	2 250 \$	9.25	23.04.10	23.04.12	23.04.15	27.0	112.6										сырье	
Gazprom-20	1 250 \$	7.20	01.02.10		01.02.20		122.1	103.08	-0.39				6.14	3.49	2.81	BBB/Baa1/BBB+	сырье	
Gazprom-22	1 300 \$	6.51	07.03.10		07.03.22		147.6	92.87	-0.76				7.41	3.50	7.91	BBB-/Baa1/BBB	сырье	
Gazprom-34	1 200 \$	8.63	28.04.10		28.04.34		295.4	112.00					7.54	3.85	10.61	/Baa1/BBB	сырье	
Gazprom-37	1 250 \$	7.29	16.02.10		16.08.37		335.6	93.72	-0.83				7.85	3.89	10.99	BBB/Baa1/BBB	сырье	
Gazprombank-10 CHF	500 C	6.53	13.02.10		13.08.10		6.8										банки	
Gazprombank-10 RUB	10 000 R	7.25	22.02.10		22.02.10		1.0										банки	
Gazprombank-10-2	700 \$	3.65	06.04.10		06.04.10		2.5										банки	
Gazprombank-11	300 \$	7.97	15.06.10		15.06.11		17.0	105.02	0.22				4.23	3.80	1.31	/Baa2/BBB-	банки	
Gazprombank-13	500 \$	7.93	28.06.10		28.06.13		41.8										банки	
Gazprombank-15	1 000 \$	6.50	23.03.10		23.09.15		69.0										банки	
Gazstream-13	647 \$	5.63	22.07.10		22.07.13		42.6	102.89	-0.23				4.72	2.73	3.16	BBB/A3/BBB	сырье	
HCFB-10	200 \$	9.50	11.04.10		11.04.10		2.6	100.50					7.07	4.73	0.21	/Ba3/B+	банки	
HCFB-11	500 \$	11.00	20.06.10		20.06.11		17.1	102.00	0.12				9.44	5.39	1.27	/Ba3/B+	банки	
HCFB-11-2	450 \$	11.75	11.02.10	11.02.10	11.08.11	1.0	18.9	100.80	0.00			-3.17		5.83	0.05	/Ba3/B+	банки	
IIB-10	150 \$	9.50	12.02.10		12.02.10		0.7	99.00	0.12				28.28	4.80	0.00	B/B1/BB-	банки	
IIB-10-2	200 €	9.00	06.07.10		06.07.10		5.5	98.00	-0.58				13.05	9.18	0.43	B/B1/BB-	банки	
Income-Lada-10 CLN	40 \$	10.00	20.05.10		20.11.10		10.1										торговля	
Income-Lada-11 CLN	38 \$	18.00	23.03.10		20.06.11		17.1										торговля	
KuzbasRazrezugol-10	200 \$	9.00	12.07.10		12.07.10		5.7										металлургия	
KZOSRU-11	200 \$	9.25	30.04.10		30.10.11		21.5										химия	
LenSpetsSMU-12 CLN	100 \$	9.75	26.04.10		26.04.12		17.3										строительство	
Loko-Bank-10	100 \$	10.00	01.03.10		01.03.10		1.3										банки	
Lukoil-14	900 \$	6.38	05.05.10		05.11.14		58.3	104.36	-0.51				5.33	3.05	4.05	BBB-/Baa2/BBB-	сырье	
Lukoil-17	500 \$	6.36	07.06.10		07.06.17		89.8	99.76	-0.60				6.40	3.19	5.77	BBB-/Baa2/BBB-	сырье	
Lukoil-19	600 \$	7.25	05.05.10		05.11.19		119.1	102.11	-0.70				6.95	3.55	6.86	BBB-/Baa2/BBB-	сырье	
Lukoil-22	500 \$	6.66	07.06.10		07.06.22		150.6	95.85	-0.84				7.17	3.47	8.17	BBB-/Baa2/BBB-	сырье	

Рынок еврооблигаций

Выпуск	Объем, млн	Купон, %	Дата			Месяцев до		Цена	Изм.	Торговый объем, шт	Котировки		Доходность, %			Дюр, лет	Рейтинг F/M/S	Сектор
			купона	оферты	погаш	офрт	погаш				покупка	продажа	офрт	погаш	текущ			
ЕВРООБЛИГАЦИИ																		
NMTP-12	300 \$	7.00	17.05.10		17.05.12		28.2	100.87	-0.09					6.58	3.47	2.09	/Ba1/BB+	сервис
NOMOS-10	200 \$	8.19	02.02.10		02.02.10		0.4										V+/Ba3/	финансы
NOMOS-12	200 \$	9.25	17.06.10		17.12.12		35.3										V+/Ba3/	финансы
NOMOS-16	125 \$	9.75	20.04.10	20.10.11	20.10.16	21.0	82.1										V+/Ba3/	финансы
OAK-10	200 \$	10.00	08.07.10		08.07.10		5.6	99.69	0.17				128.65	59.02	0.28			Машиностр.
ProbusinessBank-10	3 000 R	9.75	09.07.10		09.07.10		5.6										B-//	финансы
ProbusinessBank-10-2	80 \$	12.50	18.02.10		18.08.10		6.9										B-//	финансы
Prodimeх-11 CLN	100 \$	10.25	03.04.10		29.09.11		20.5											торговля
Promsvyazbank-10	200 \$	8.50	04.10.10		04.10.10		8.5										V+/Ba2/B	бани
Promsvyazbank-11	225 \$	8.75	20.04.10		20.10.11		21.2	103.26	0.31				6.73	4.24	1.57		V+/Ba2/B	бани
Promsvyazbank-12-2	200 \$	9.63	23.05.10		23.05.12		28.4	101.57	-0.23								V+/Ba2/B	бани
Promsvyazbank-13	150 \$	10.75	15.07.10	15.07.11	15.07.13	18.0	42.3	106.39	-0.03			6.17	8.85	4.74	2.03		V+/Ba2/B	бани
Promsvyazbank-15	200 \$	12.75	27.05.10		27.05.15		65.0	105.75	0.12				11.28	6.03	3.79		V-/Ba3/CCC+	бани
Promsvyazbank-1f	100 \$	12.50	31.01.10		31.01.16		97.7	104.17	0.54				12.42	6.00	4.73		V+/Ba2/B	бани
Raspadskaya-12	300 \$	7.50	22.05.10		22.05.12		28.4	101.91	-0.04				6.60	3.68	2.09		/Ba3/B+	сырье
ROLF-11	150 \$	13.00	05.05.10		30.06.11		17.5										/Caa1/CCC+	торговля
Rosbank-12	130 \$	9.00	01.07.10		01.07.12		29.7										A-/Baa3/BB+	бани
Rosselkhozbank-10	350 \$	6.88	29.05.10		29.11.10		10.4	103.91	0.03				2.22	3.31	0.83		BBB+/Baa1/	бани
Rosselkhozbank-10 CHF	375 C	3.58	29.03.10		29.03.10		2.2	100.13	0.23				2.81	3.58	0.18		BBB+/Baa1/	бани
Rosselkhozbank-12 CHF	150 C	6.26	30.04.10		30.04.12		27.6	103.00	-0.70				4.77	6.08	2.05		BBB+/Baa1/	бани
Rosselkhozbank-13	700 \$	7.18	16.05.10		16.05.13		40.3	106.72	-0.21				4.95	3.36	2.92		BBB+/Baa1/	бани
Rosselkhozbank-14	750 \$	7.13	14.07.10		14.01.14		48.4	106.64	-0.16				5.25	3.34	3.45		BBB+/Baa1/	бани
Rosselkhozbank-14-2	1 000 \$	9.00	11.06.10		11.06.14		53.4	113.57	-0.44				5.48	3.96	3.64		BBB+/Baa1/	бани
Rosselkhozbank-16	500 \$	6.97	21.03.10	21.09.11	21.09.16	20.0	81.1	100.94	-0.25			6.36	6.40	3.45	1.52		BBB+/Baa1/	бани
Rosselkhozbank-17	1 250 \$	6.30	15.05.10		15.05.17		89.0	99.43	-0.24				6.40	3.17	5.72		BBB+/Baa1/	бани
Rosselkhozbank-18	1 000 \$	7.75	29.05.10		29.05.16		101.6	107.28	-0.37				6.60	3.61	6.12		BBB+/Baa1/	бани
RTM-11 CLN	125 \$	12.00	04.03.10		04.03.11		13.5											торговля
Russia-10	2 966 \$	8.25	31.03.10		31.03.10		2.3	101.38	-0.09				0.92	4.07	0.19		BBB+/Baa1/BBB	гос. бумаги
Russia-18	3 466 \$	11.00	24.01.10		24.07.16		103.5	140.87	0.10				5.03	3.90	5.83		BBB+/Baa1/BBB	гос. бумаги
Russia-28	2 500 \$	12.75	24.06.10		24.06.26		224.3	171.96	-0.20	4			6.16	3.71	9.47		BBB+/Baa1/BBB	гос. бумаги
Russia-30	21 218 \$	7.50	31.03.10		31.03.30		245.8	113.18	-0.07	56 000			5.33	3.31	5.80		BBB+/Baa1/BBB	гос. бумаги
RusStandard-10	500 \$	7.50	07.04.10		07.10.10		8.6										BB-/Ba2/B+	бани
RusStandard-10-2	400 \$	8.49	29.06.10		29.06.10		5.3	100.43	0.21				7.45	4.22	0.42		V+/Ba2/BB-	бани
RusStandard-11	350 \$	8.63	05.05.10		05.05.11		15.6	98.62	0.20				9.77	4.37	1.17		V+/Ba2/BB-	бани
RusStandard-15	200 \$	8.88	16.06.10	16.12.10	16.12.15	11.0	71.8	94.48	-0.24			15.66	12.45	4.70	0.81		B+/Ba3/B	бани
RusStandard-16	200 \$	9.75	01.06.10		01.12.16		83.5	92.11	0.30				2.90	5.29	4.64		V+/Ba2/BB-	бани
Sberbank-11	750 \$	5.93	14.05.10		14.11.11		22.0	105.31	-0.11				2.90	2.82	1.70		BBB+/A3/	бани
Sberbank-13	500 \$	6.48	15.05.10		15.05.13		40.3	106.72	-0.07				4.28	3.04	2.95		BBB+/A3/	бани
Sberbank-13-2	500 \$	6.47	02.07.10		02.07.13		41.9	106.72	-0.09				4.34	3.03	3.08		BBB+/A3/	бани
Sberbank-15	1 000 \$	6.23	11.02.10	11.02.10	11.02.15	1.0	61.5	100.12	-0.12			3.93	3.11	0.05			BBB+/A3/	бани
Severstal-13	1 250 \$	9.75	29.01.10		29.07.13		42.8	104.77	-0.25				8.16	4.65	2.83		V+/Ba3/BB-	сырье
Severstal-14	375 \$	9.25	19.04.10		19.04.14		51.6	103.94	-0.15				8.12	4.45	3.40		V+/Ba3/BB-	сырье
SeverstalTrans-10 CLN	175 \$	8.50	22.06.10		22.06.10		5.0										/Ba3/	транспорт
Sibirtelcom-11 CLN	90 \$	7.70	24.04.10		24.04.11		15.2										B+//	телеком
SINEK-15	250 \$	7.70	03.02.10		03.08.15		67.3	99.70	-0.12				7.77	3.86	4.28		/Ba1/	финансы
Sisfin-11	350 \$	8.88	28.01.10		28.01.11		12.4	104.68	-0.69				4.13	4.24	0.94		/Ba3/B+	телеком
Soyuz Bank-10	125 \$	9.38	16.02.10		16.02.10		0.8										/B2/	бани
Tatfondbank-10	0 \$	9.75	26.04.10		26.04.10		3.1										/B2/	финансы
Tekhnosia-10 CLN	100 \$	9.75	03.07.10		03.07.10		5.4											торговля
TMK-11	600 \$	10.00	29.01.10		29.07.11		18.4	104.62	0.23				6.75	4.78	1.34		/B1/BB-	производство
TNK-11	500 \$	6.88	18.07.10		18.07.11		18.1	103.85	0.08				4.18	3.31	1.41		/Baa2/BB+	сырье
TNK-12	500 \$	6.13	20.03.10		20.09.12		32.4	102.64	0.01				5.05	2.98	2.39		BBB-/Ba2/BB+	сырье
TNK-13	600 \$	7.50	13.03.10		13.03.13		38.2	104.30	-0.08				5.98	3.60	2.71		BBB-/Ba2/BB+	сырье
TNK-16	1 000 \$	7.50	18.07.10		18.07.16		79.0	102.50	0.62				7.01	3.66	5.09		/Baa2/BB+	сырье
TNK-17	800 \$	6.63	20.03.10		20.03.17		87.1	97.74	0.13				7.03	3.39	5.48		/Baa2/BB+	сырье
TNK-18	1 100 \$	7.88	13.03.10		13.03.16		99.1	102.84	-0.08				7.40	3.83	5.82		BBB-/Ba2/BB+	сырье
TNT-10	60 \$	9.25	08.06.10		08.12.10		10.7											телеком
TransCapitalBank-10	175 \$	9.13	10.05.10		10.05.10		3.6										/B2/	бани
TransCapitalBank-17	100 \$	10.51	18.07.10		18.07.17		91.1										/B2/	бани
TransCreditBank-10	400 \$	7.00	16.05.10		16.05.10		3.8										/Ba3/BB	бани
TransCreditBank-11	350 \$	9.00	23.06.10		25.06.11		17.3										/Ba3/BB	бани
Transneft-12	500 \$	6.10	27.06.10		27.06.12		29.6										/Baa1/BBB+	сырье
Transneft-12-2	700 €	5.38	27.06.10		27.06.12		29.6										/Baa1/BBB+	сырье
Transneft-13	600 \$	7.70	07.02.10		07.08.13		43.1										/Baa1/BBB+	сырье
Transneft-14	1 300 \$	5.67	05.03.10		05.03.14		50.1										/Baa1/BBB+	сырье
Transneft-18	1 050 \$	8.70	07.02.10		07.08.16		104.0										/Baa1/BBB+	сырье
Trust-10	200 \$	9.38	29.05.10		29.05.10		4.2	95.76	0.00				22.37	4.89	0.32		B-/Caa1/	бани
Trust-12 CLN	20 \$	11.50	06.03.10		06.09.12		31.9	82.50					20.42	6.97	1.99		B-/Caa1/	бани
URSA rub 10	5 000 R	9.13	26.02.10		26.02.10		1.2										/B1/	бани
URSA-10 EUR	400 €	7.00	21.05.10		21.05.10		4.0										V+/Ba3/	бани
URSA-11-1	130 \$	12.00	30.06.10		30.12.11		23.6											

Бизнес-департамент по операциям с долговыми инструментами

Исполнительный директор, руководитель департамента
Борис Гинзбург, GinzburgBI@uralsib.ru

Бизнес-блок продаж и торговли

Руководитель бизнес-блока
Сергей Шемардов, she_sa@uralsib.ru

Управление продаж

Коррадо Таведжиа, taveggiac@uralsib.ru
Елена Довгань, dov_en@uralsib.ru
Анна Карпова, karpovaam@uralsib.ru
Дмитрий Попов, popovdv@uralsib.ru
Камилла Шарафутдинова, sharafutdika@uralsib.ru
Павел Осташко, ostashkopa@uralsib.ru
Екатерина Губина, gubinaea@uralsib.ru

Управление торговли

Андрей Борисов, bor_av@uralsib.ru
Вячеслав Чалов, chalovvg@uralsib.ru
Наталья Храброва, khrabrovann@uralsib.ru

Бизнес-блок по рынкам долгового капитала

Сопровождение проектов

Артемий Самойлов, samojlovaa@uralsib.ru
Гюзель Тимошкина, tim_gg@uralsib.ru
Наталья Грищенко, grischenkovan@uralsib.ru
Галина Гудыма, gud_gi@uralsib.ru
Анна Комова, komovaav@uralsib.ru

Виктор Орехов, ore_vv@uralsib.ru
Алексей Чекушин, chekushinay@uralsib.ru

Аналитическое управление

Руководитель управления
Константин Чернышев, che_kb@uralsib.ru

Долговые обязательства

Дмитрий Дудкин, duckindi@uralsib.ru
Денис Порывай, poryvajdv@uralsib.ru
Станислав Боженко, bozhenkosv@uralsib.ru
Надежда Мырскова, myr_nv@uralsib.ru
Мария Радченко, radchenkomg@uralsib.ru

Стратегия/Политика

Крис Уифер, cweafer@uralsib.ru
Леонид Слипченко, slipchenkola@uralsib.ru

Экономика

Владимир Тихомиров, tih_vi@uralsib.ru
Наталья Майорова, mai_ng@uralsib.ru

Банки

Леонид Слипченко, slipchenkola@uralsib.ru
Наталья Майорова, mai_ng@uralsib.ru

Анализ рыночных данных

Вячеслав Смольянинов, smolyaninovv@uralsib.ru
Андрей Богданович, bogdanovicas@uralsib.ru
Василий Дегтярев, degtyarevnm@uralsib.ru
Владимир Косяков, kosyakovvs@uralsib.ru

Джон Уолш (англ. яз.), walshj@uralsib.ru,
Тимоти Халл, haltt@uralsib.ru
Пол Де Витт, dewittpd@uralsib.ru

Редактирование/полиграфия/перевод

Нефть и газ
Виктор Мишняков, mishnyakovvv@uralsib.ru

Энергетика
Матвей Тайц, tai_ma@uralsib.ru
Александр Селезнев, seleznevae@uralsib.ru

Металлургия/Горнодобывающая промышленность

Майкл Кавана, kavanaghms@uralsib.ru
Дмитрий Смолин, smolindv@uralsib.ru
Николай Сосновский, sosnovskyno@uralsib.ru

Минеральные удобрения/Машиностроение/Транспорт

Анна Куприянова, kupriyanovaa@uralsib.ru
Ирина Иртегова, irtegovais@uralsib.ru

Телекоммуникации/Медиа/Информационные технологии

Константин Чернышев, che_kb@uralsib.ru
Константин Белов, belovka@uralsib.ru
Кирилл Бахтин, baktinkv@uralsib.ru

Потребительский сектор/Недвижимость

Тигран Оганесян, oganesyantr@uralsib.ru
Никита Швед, shvedne@uralsib.ru

Андрей Пятигорский, pya_ae@uralsib.ru,
Ольга Симкина, sim_oa@uralsib.ru,
Евгений Гринкруг, grinkruges@uralsib.ru
Даниил Хавронюк, khavronyukdo@uralsib.ru

Дизайн

Ангелина Шабаринова, shabarinovav@uralsib.ru

Настоящий бюллетень предназначен исключительно для информационных целей. Ни при каких обстоятельствах этот бюллетень не должен использоваться или рассматриваться как oferta или предложение делать oferty. Несмотря на то, что данный материал был подготовлен с максимальной тщательностью, УРАЛСИБ не дает никаких прямых или косвенных заверений или гарантий в отношении достоверности и полноты включенной в бюллетень информации. Ни УРАЛСИБ, ни агенты компании или аффилированные лица не несут никакой ответственности за любые прямые или косвенные убытки от использования настоящего бюллетеня или содержащейся в нем информации.

Все права на бюллетень принадлежат ООО «УРАЛСИБ Кэпитал», и содержащаяся в нем информация не может воспроизводиться или распространяться без предварительного письменного разрешения. © УРАЛСИБ Кэпитал 2009